

---

# 2015年3月期（平成27年3月期） 第1四半期 決算説明資料

---



太陽ホールディングス株式会社

2014年07月31日



本資料の如何なる情報も、弊社株式の購入や売却などを勧誘するものではありません。また、本資料に記載された意見や予測等は、資料作成時点での弊社の判断であり、その情報の正確性を保証するものではなく、今後、予告なしに変更されることがあります。万が一この情報に基づいて被ったいかなる損害についても、弊社は一切責任を負うものではありません。

# 用語の説明

用語	内容
PWB用部材 (Printed Wiring Board)	プリント配線板用部材
FPD用部材 (Flat Panel Display)	フラットパネル・ディスプレイ用部材
PDP用部材 (Plasma Display Panel)	プラズマディスプレイ・パネル用部材
SR (Solder Resist)	ソルダーレジスト (レジストインキ)
PKG用部材 (Package)	半導体パッケージ用部材

# 当社グループの製品分野

分野	分類	性状	用途
PWB用 絶縁材料	リジッド	液状	表層保護、絶縁用 SR材料
	PKG/フレキ	液状 /ドライフィルム	
	ビルドアップ	液状 /ドライフィルム	層間絶縁・穴埋め用 ビルドアップ材料
FPD用 導電材料	FPD	液状	PDP・タッチパネル・シールド用 銀ペースト
その他 関連商材	その他	液状	マーキング・エッチング・めっき用材料 フラックス・溶剤等

## ① 永勝泰科技股份有限公司（OTC）グループを連結

※前第1四半期は持分法により損益を取り込んでいたOTCグループの損益計算書を  
当期は第1四半期より連結

## ② 為替は想定レートよりやや円安に推移

※円・USD想定レート:100円

## ③ 中国市場が前期に引き続き堅調に推移

## ④ ドライフィルムタイプの伸長

## ⑤ 銀価格の下落、及び、PDP市場の縮小

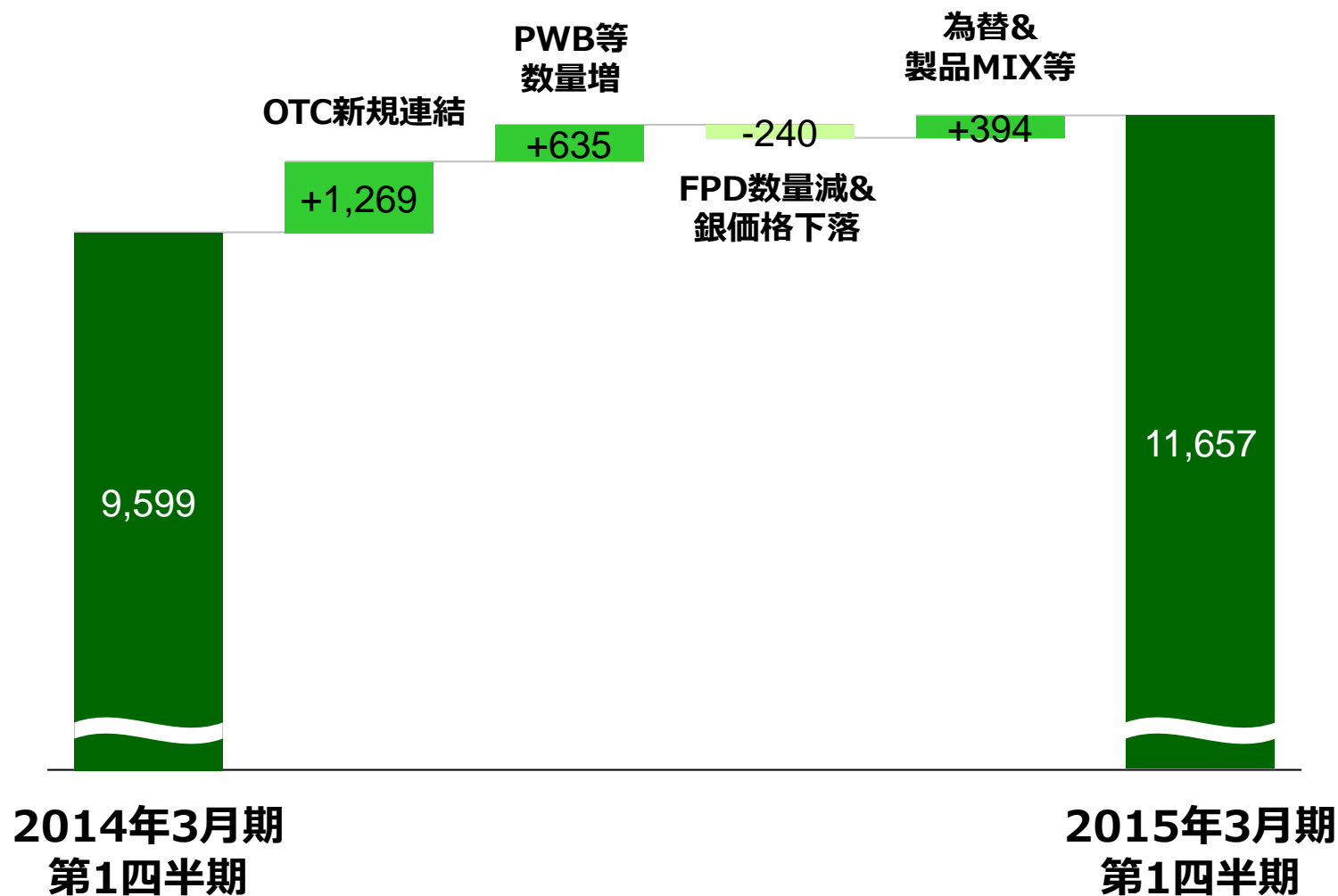
## 連結業績サマリ

単位：百万円

	2014年3月期 第1四半期 累計実績	2015年3月期 第1四半期 累計実績	前期比	増減率
売上高	9,599	<b>11,657</b>	+2,058	+21%
営業利益	1,659	<b>2,103</b>	+444	+27%
経常利益	1,723	<b>2,159</b>	+436	+25%
純利益	1,158	<b>1,463</b>	+305	+26%
円・USDレート	97.9	102.1		


## 売上前期比分析

単位：百万円



## 営業利益前期比分析

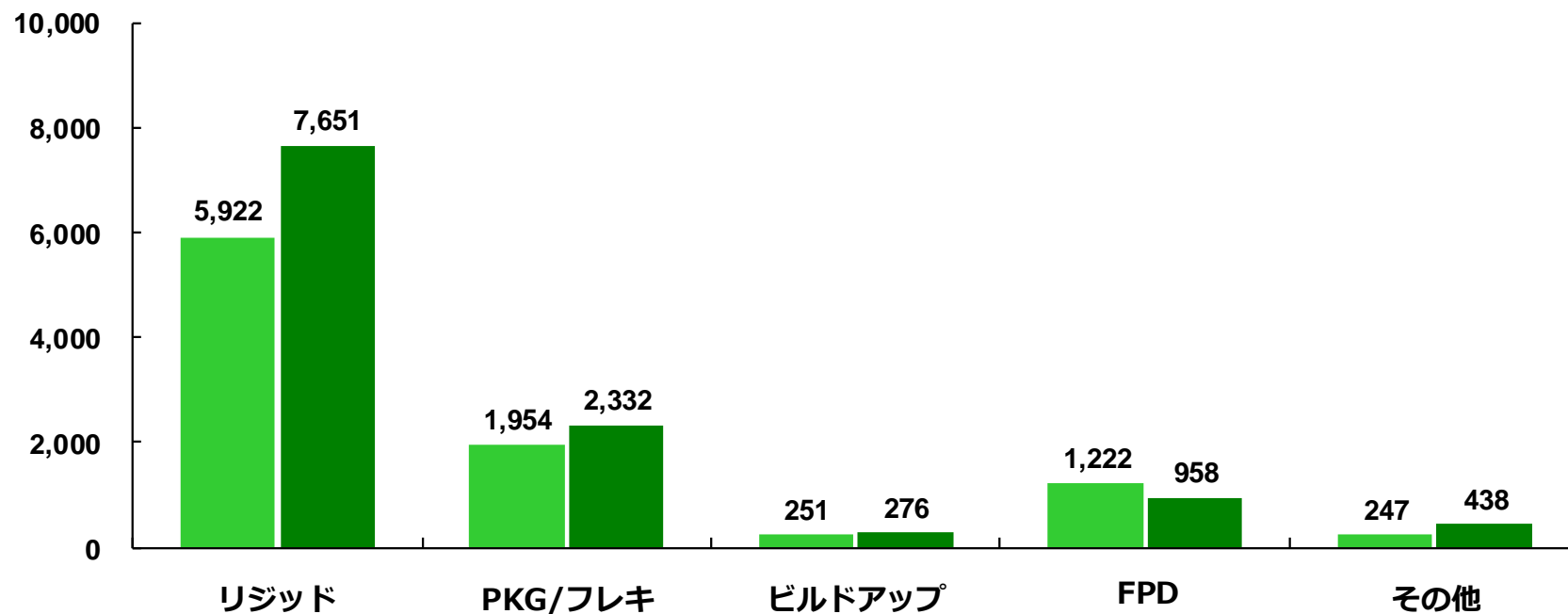
単位：百万円



## 製品区分別売上高

単位：百万円

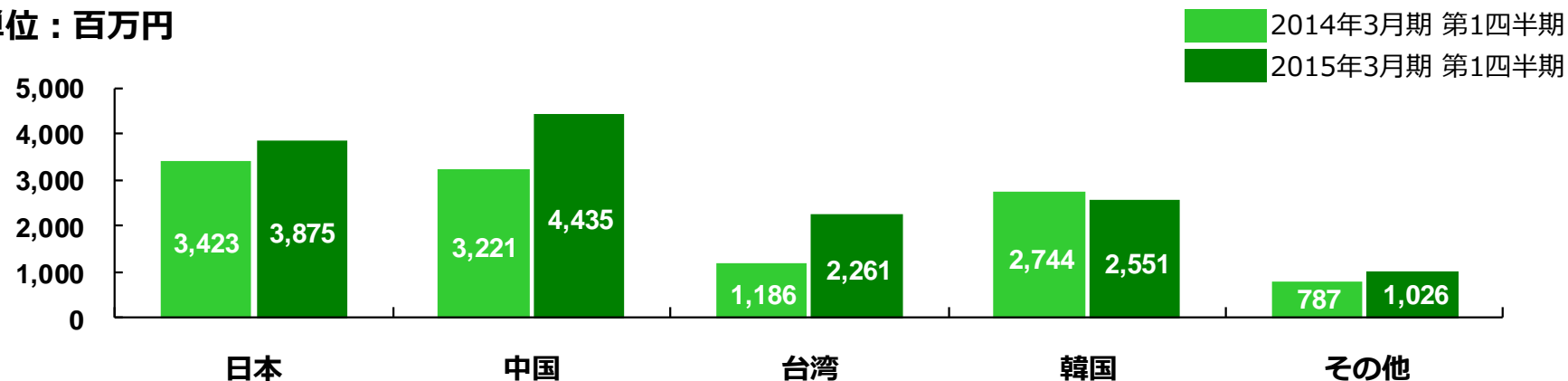
■ 2014年3月期 第1四半期  
■ 2015年3月期 第1四半期





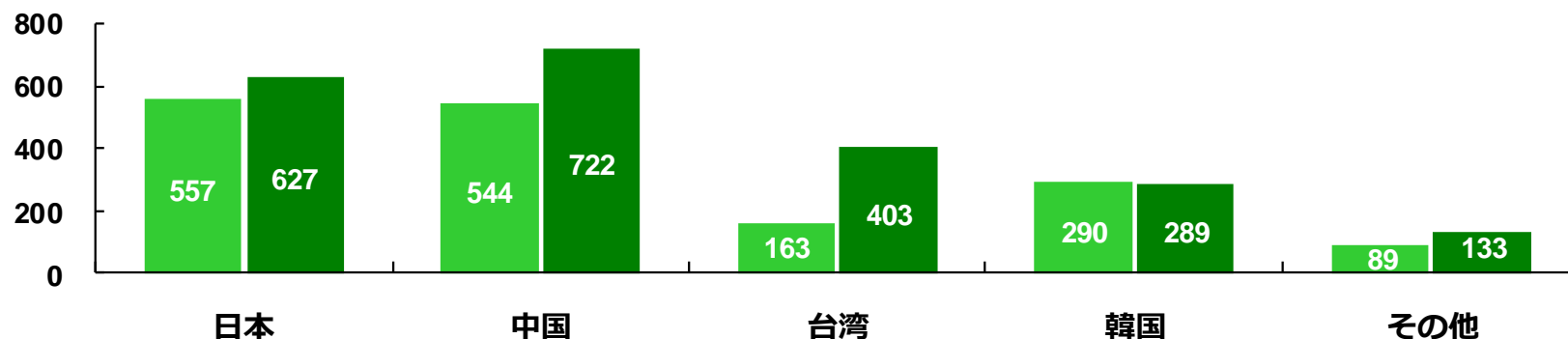
## セグメント別：売上高

単位：百万円



## セグメント別：営業利益

単位：百万円



## 四半期別推移：売上高/営業利益

単位：百万円

■ 売上（左軸）  
● 営業利益（右軸）

