

---

# 2020年3月期 第1四半期 決算説明資料

---



2019年8月1日



本資料の如何なる情報も、弊社株式の購入や売却などを勧誘するものではありません。また、本資料に記載された意見や予測等は、資料作成時点での弊社の判断であり、その情報の正確性を保証するものではなく、今後、予告なしに変更されることがあります。万が一この情報に基づいて被ったいかなる損害についても、弊社は一切責任を負うものではありません。

# 1 当社グループの報告セグメント

## 電子機器用部材事業

PWB用部材を始めとする電子部品用  
化学品部材の製造販売及び仕入販売



## 医療・医薬品事業

医療用医薬品・医療用医薬部外品  
その他に関する開発・製造販売



## その他

染料・顔料等の化学品の製造販売、  
自然エネルギーによる発電事業及び  
ソフトウェア開発等



## ② 2020年3月期 第1四半期 トピックス

1

**為替は想定レートと同水準で推移**

※（円・USD） 実勢レート：110.0円/想定レート：110.0円

2

**電子機器用部材事業 前年同期比で販売数量  
PKG向けDFは同水準 一方、リジッド向けは微減**

3

**太陽インキ 北九州工場の第2ライン竣工**

※2019年4月19日竣工式

4

**太陽ファルマテック（高槻工場）会社登記完了**

※2019年5月9日

## 連結業績サマリ

単位：百万円

	2019年3月 第1四半期 累計実績	2020年3月 第1四半期 累計実績	前期比	増減率	2020年3月期 上半期 業績予想	進捗率	2020年3月期 通期 業績予想
売上高	14,852	<b>15,420</b>	+568	+4%	32,600	47%	65,000
営業利益	2,690 <sup>※</sup>	<b>1,758</b>	-932	-35%	4,300	41%	8,500
経常利益	2,668 <sup>※</sup>	<b>1,694</b>	-974	-37%	4,250	40%	8,400
親会社株主に帰属 する四半期純利益	1,863 <sup>※</sup>	<b>1,313</b>	-550	-30%	3,000	44%	5,900
円・USDレート	108.7	110.0			110.0		110.0

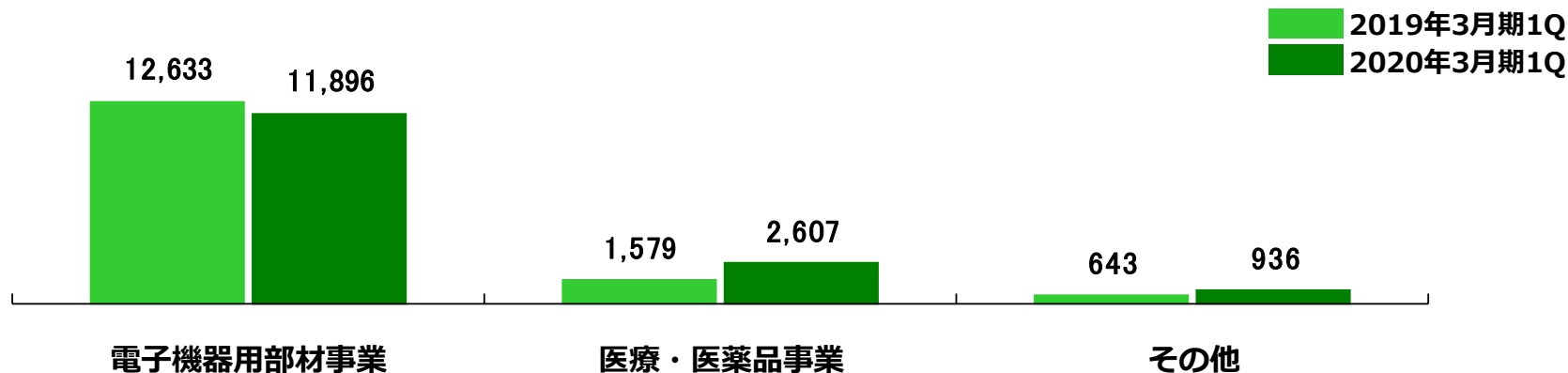
※2018年4月に実施したMNT社との企業結合について暫定的な会計処理を行っていましたが、会計処理の確定に伴い過去開示数値と差異が発生しております

## 4

## セグメント別売上高・営業利益

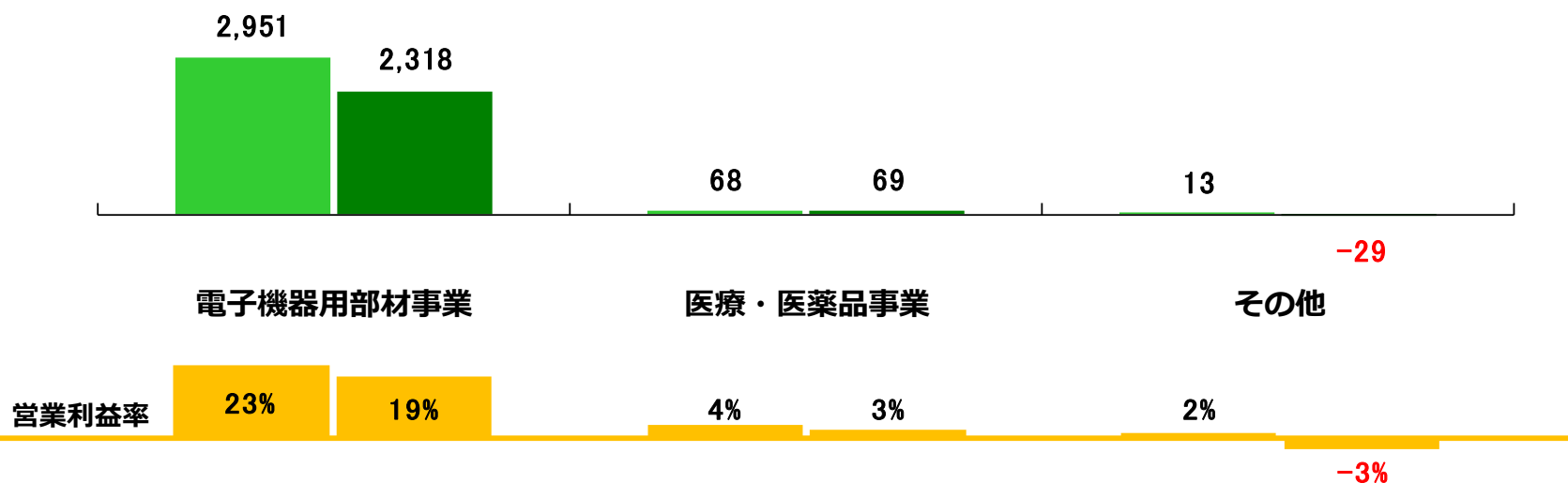
## セグメント別：売上高 (セグメント間売上高・振替含む)

単位：百万円



## セグメント別：営業利益 (セグメント間売上高・振替含む)

単位：百万円



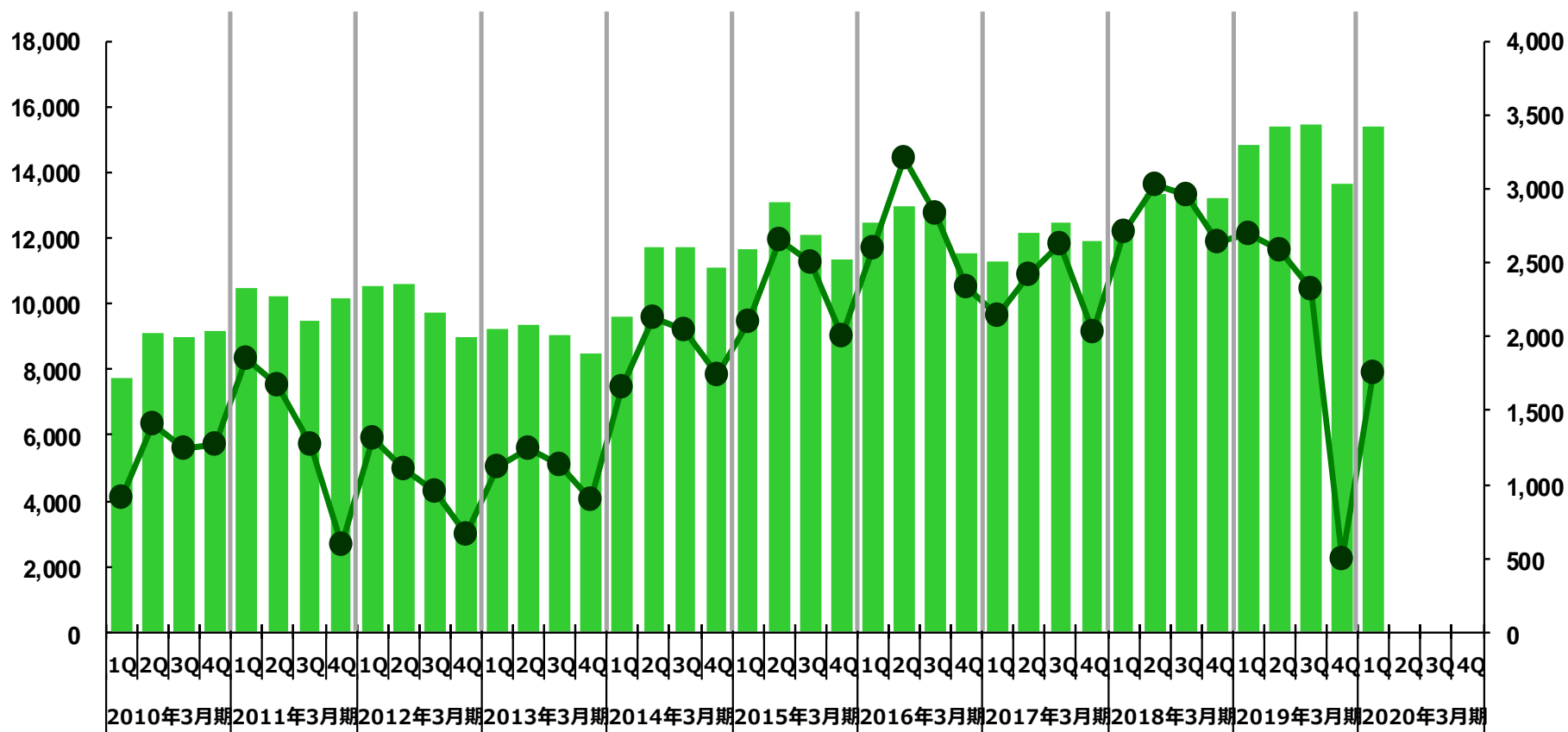
## 5

## 売上高・営業利益 四半期別推移

## 四半期別推移：売上高/営業利益

単位：百万円

■ 売上高（左軸）  
● 営業利益（右軸）



## 6

## 電子機器用部材事業 用語説明

用語	内容
PWB (Printed Wiring Board)	プリント配線板
SR (Solder Resist)	ソルダーレジスト (レジストインキ)
PKG (Package)	半導体パッケージ
DF (Dry Film)	ドライフィルム

# 7

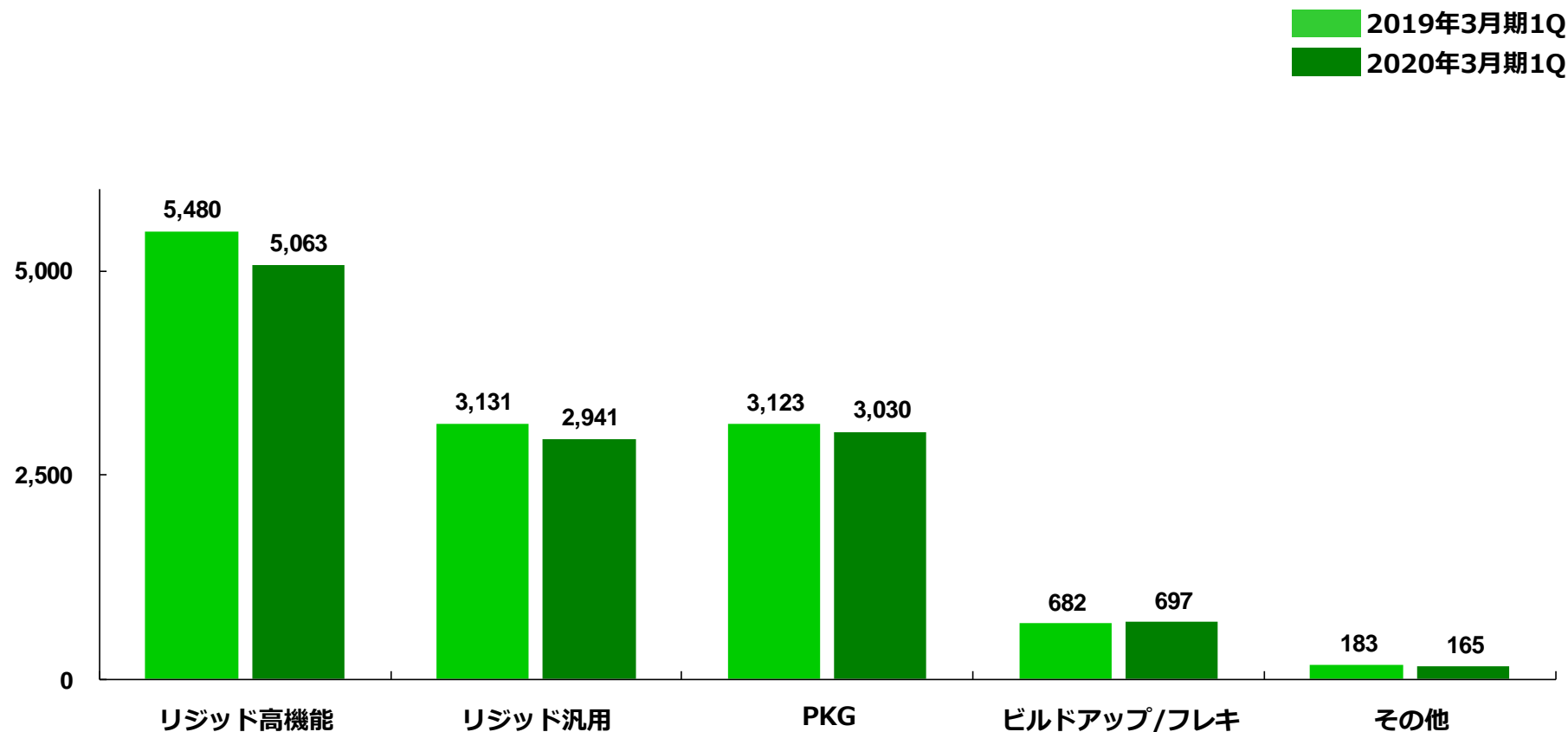
## 電子機器用部材事業 製品分野

分野	分類		性状	用途
PWB用 絶縁材料	リジッド	高機能品	液状	表層保護・絶縁用 SR材料
		汎用品		
	PKG		液状／DF	
	フレキ		液状／DF	
	ビルドアップ		液状／DF	
その他 関連商材	その他		液状	マーキング・エッチング・めっき用材料 フラックス・溶剤等・導電性銀ペースト



## 製品区分別売上高

単位：百万円



※2020年3月期より製品分類を一部見直したため、過去開示数値と差異が発生しております



NEXT STAGE - 新たな展開へ -

明日の地球に出来ること  
For Tomorrow