

---

# 2021年3月期 決算説明資料

---



2021年4月30日

2021年5月11日 P5、P28 変更



本資料の如何なる情報も、弊社株式の購入や売却などを勧誘するものではありません。また、本資料に記載された意見や予測等は、資料作成時点での弊社の判断であり、その情報の正確性を保証するものではなく、今後、予告なしに変更されることがあります。万が一この情報に基づいて被ったいかなる損害についても、弊社は一切責任を負うものではありません。

# 当社グループの報告セグメント

## 電子機器用部材事業 (電材事業)

PWB用部材を始めとする電子部品用  
化学品部材の開発・製造販売及び  
仕入販売



## 医療・医薬品事業 (医薬事業)

医療用医薬品・医療用医薬部外品  
その他に関する開発・製造販売



## その他事業

染料・顔料等の化学品の製造販売、  
自然エネルギーによる発電事業及び  
ソフトウェア開発等



## 電材事業

- **21/3期累計売上高は前年比で9%増加、過去最高益を達成**  
主要因
  - ・ 在宅勤務、オンライン授業の拡大によってデータセンターやパソコンなど、電子機器の需要が高水準で推移
  - ・ 中国顧客先における春節期間の稼働により、例年より4Qが上振れ
- **海外における生産拠点の増強**  
太陽インキベトナム、台湾太陽、OTC江西（7月に稼働開始）

## 医薬事業

- **21/3期累計売上高は前年比で35%増加（EBITDA101%増）**  
主要因
  - ・ 2019年10月承継の太陽ファルマテックの寄与
  - ・ 2020年4月にアストラゼネカより譲受した長期収載品4製品の寄与
- **太陽ファルマテックが大阪物流センターを取得**

## その他

### 自己株式の取得

取得株式数：256,400株 株式取得総額：約1,500百万円



# 連結業績

## 連結業績サマリ

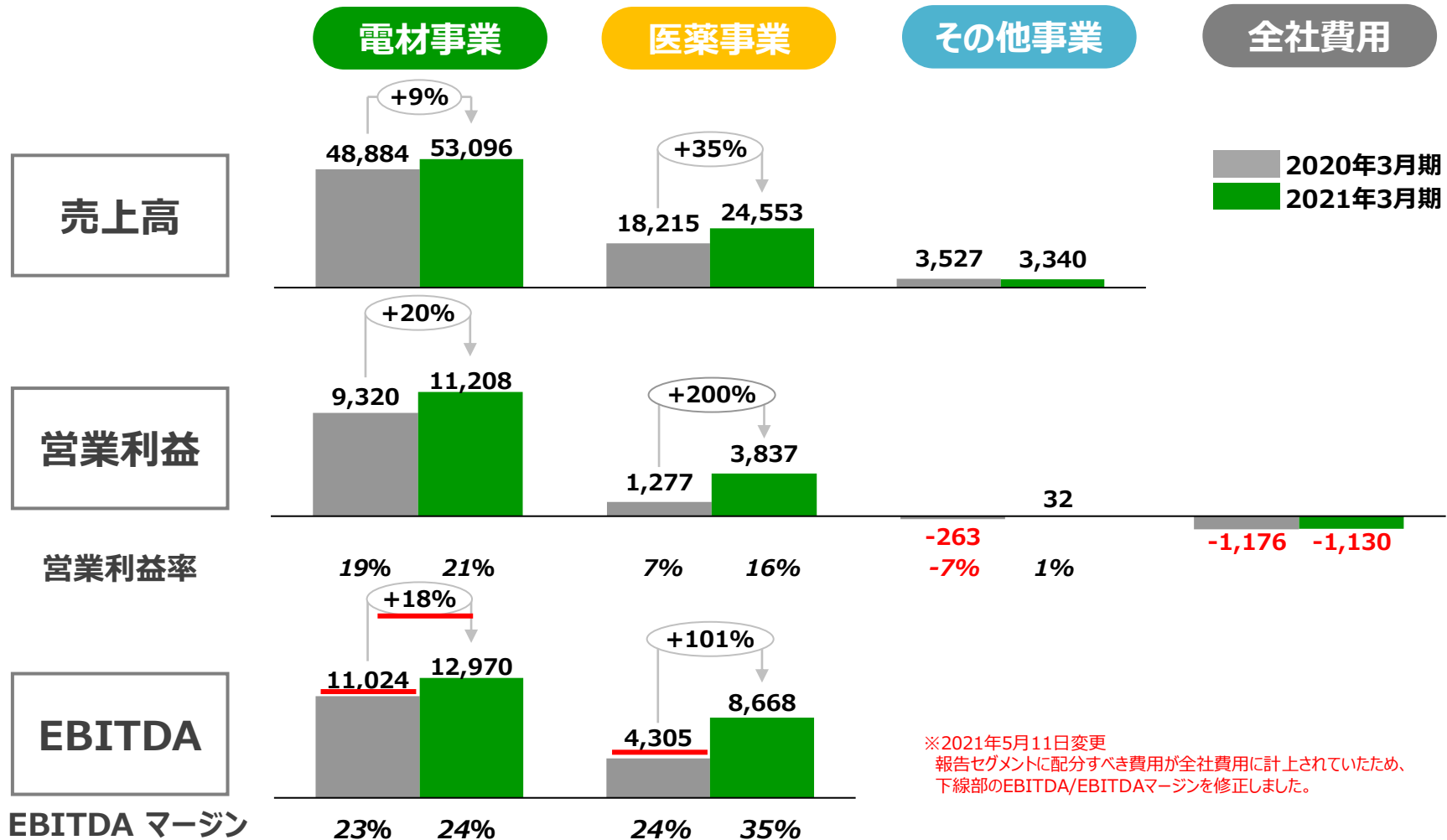
単位：百万円

	① 2020年3月期 通期 実績	② 2021年3月期 通期 実績	②-① 前年同期比	(②-①) ÷① 増減率	③ 2021年3月期 2月5日発表 通期 業績予想	②÷③ 進捗率
売上高	70,627	80,991	10,364	15%	80,500	101%
営業利益	9,136	13,943	4,807	53%	13,300	105%
経常利益	8,898	13,819	4,921	55%	13,200	105%
親会社株主に帰属する 当期純利益	3,749	9,529	5,780	154%	9,000	106%
円・USDレート	109.1	106.2	-2.9		105	
EBITDA	14,774	21,420	6,646	45%	20,700	103%
営業利益率	13%	17%			17%	
EBITDA マージン	21%	26%			26%	

# セグメント別業績

## セグメント別売上高・営業利益・EBITDA

単位：百万円



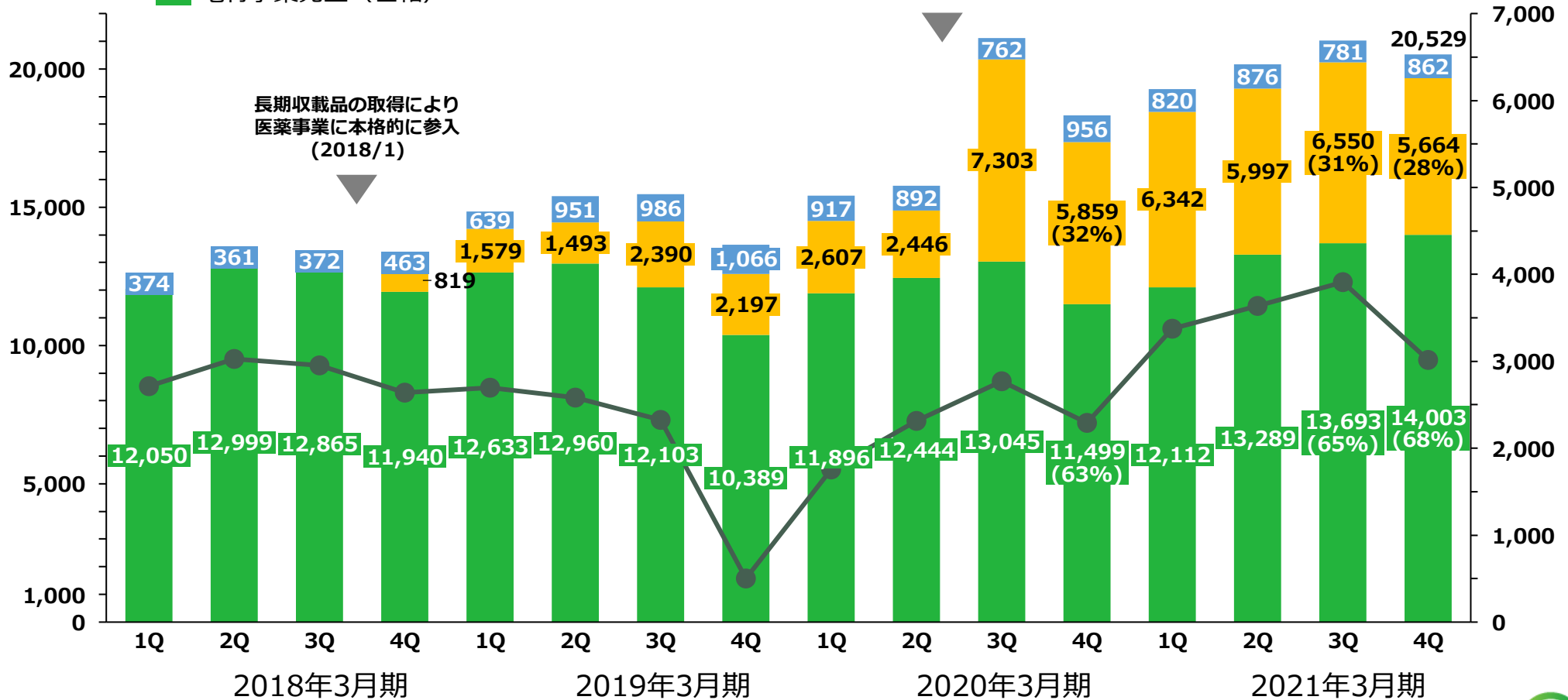
※前第3四半期より、従来は全社費用として差異調整に関する事項に含めていたのれんの償却額を、各報告セグメントに配分しています。  
また、当第1四半期より、従来は全社費用に含めていた一部費用を各報告セグメントに配分しています。

# 四半期別推移

## 四半期別推移：売上高/営業利益

単位：百万円

- 営業利益（右軸）
- その他事業売上（左軸）
- 医薬事業売上（左軸）
- 電材事業売上（左軸）



# BSの概況

## BS前期比較

単位：百万円

	20/3末	21/3末	増減		20/3末	21/3末	増減
現金及び預金	29,191	54,705	25,514	短期借入金 <sup>※2</sup>	10,893	21,885	10,992
受取手形及び売掛金	19,513	22,527	3,014	長期借入金	44,818	59,333	14,515
たな卸資産 <sup>※1</sup>	11,408	13,447	2,039	支払手形及び買掛金	7,231	7,907	676
その他	2,267	2,258	▲ 9	その他	9,726	13,379	3,653
<b>流動資産合計</b>	<b>62,380</b>	<b>92,937</b>	30,557	<b>負債合計</b>	<b>72,668</b>	<b>102,504</b>	29,836
有形固定資産	44,761	46,348	1,587	株主資本	69,651	74,184	4,533
無形固定資産	30,769	34,949	4,180	その他	▲ 429	1,954	2,383
その他	4,281	4,766	485	非支配持分	301	357	56
<b>固定資産合計</b>	<b>79,811</b>	<b>86,063</b>	6,252	<b>純資産合計</b>	<b>69,523</b>	<b>76,497</b>	6,974
<b>資産合計</b>	<b>142,192</b>	<b>179,001</b>	36,809	<b>負債純資産合計</b>	<b>142,192</b>	<b>179,001</b>	36,809

※1 たな卸資産：商品及び製品+仕掛品+原材料及び貯蔵品

※2 短期借入金：短期借入金+1年内返済予定の長期借入金

**自己資本比率**                      **48.7%**                      **42.5%**                      **-6.2%**

# 自己株式の取得

## 自己株式の取得実績と予定

2021/3期 実績	取得株式総数	256,400株
	取得株式総額	1,499,972,992円
	取得期間	2021年 2月1日 ~ 3月22日
2022/3期		前期と同様に上限15億円で決議しております

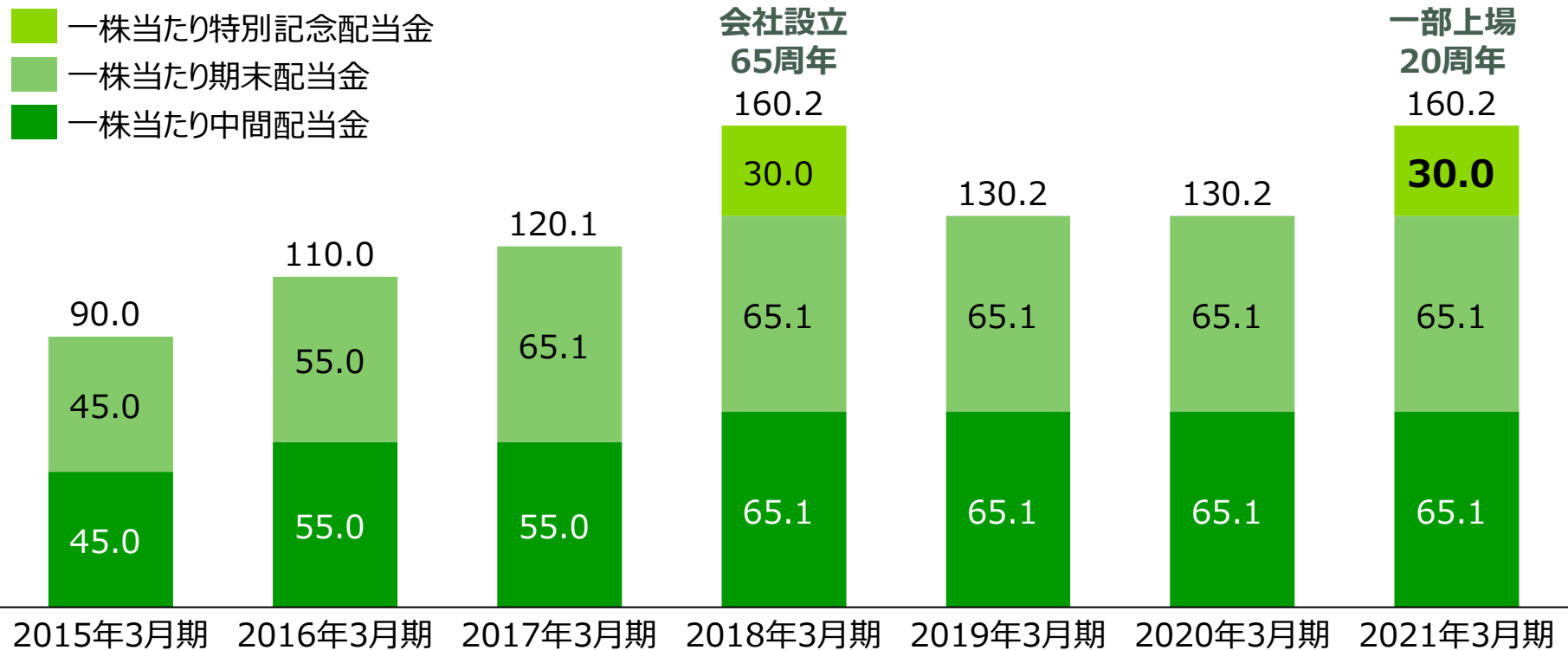


# 東証一部上場20周年 記念配当

2021年1月に、東京証券取引所 一部上場20周年を迎え  
2021年3月期の期末配当は、記念配当30円 を増配し 計 95 円 10 銭を計画

## 配当金の推移

単位：円



# 電子機器用部材事業

---

## 用語説明

用語	内容
PWB (Printed Wiring Board)	プリント配線板
SR (Solder Resist)	ソルダーレジスト (レジストインキ)
PKG (Package)	半導体パッケージ
DF (Dry Film)	ドライフィルム

# 電子機器用部材事業

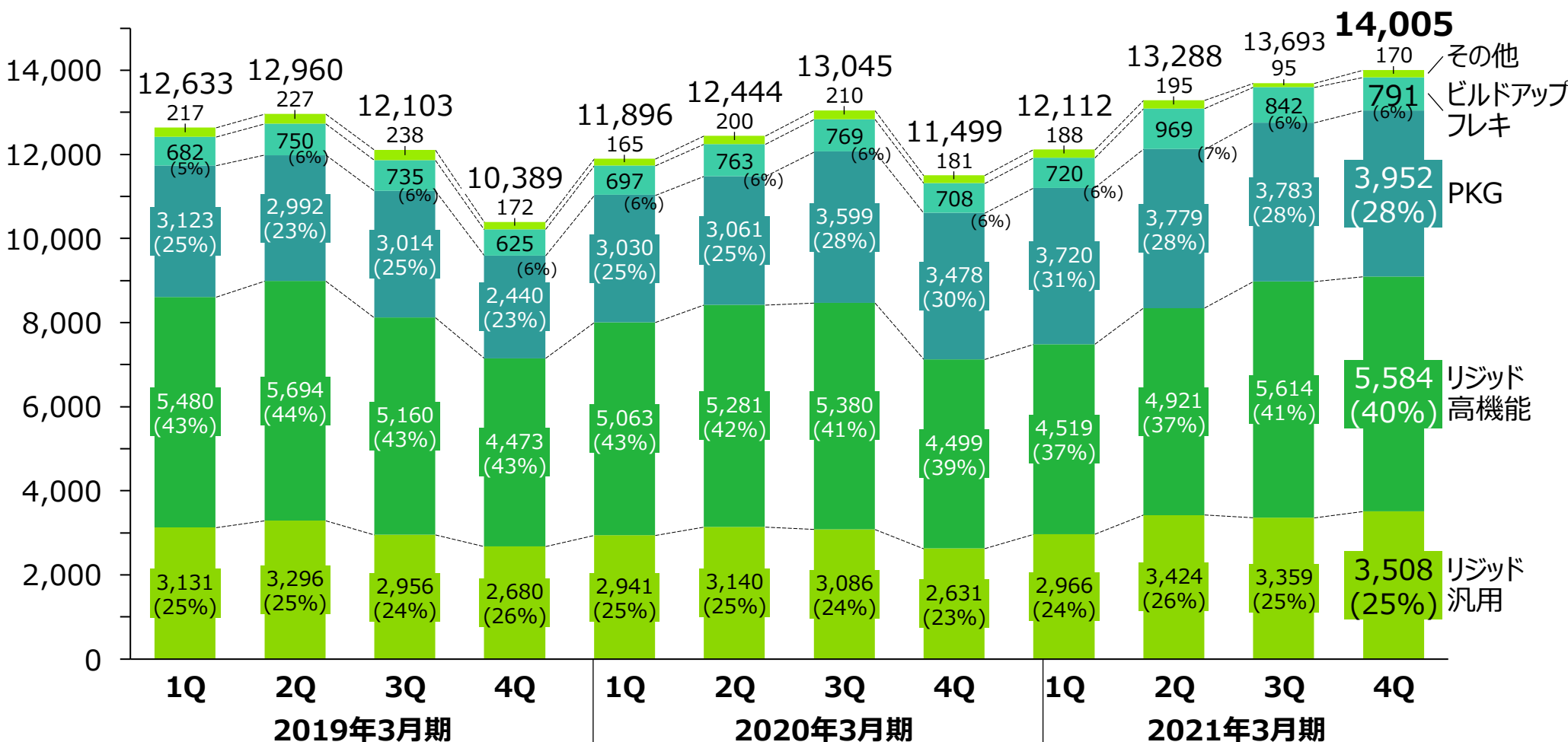
## 製品分野

分野	分類		性状	用途
PWB用 絶縁材料	リジッド	汎用品	液状	表層保護・絶縁用 SR材料 電子機器用材料
		高機能品	液状／DF	
	PKG		液状／DF	
	フレキ		液状／DF	
	ビルドアップ		液状／DF	層間絶縁・穴埋め用 ビルドアップ材料
その他 関連商材	その他		液状	マーキング・エッチング・めっき用材料 フラックス・溶剤等・導電性銀ペースト

# 電子機器用部材事業

## 製品区分別売上高

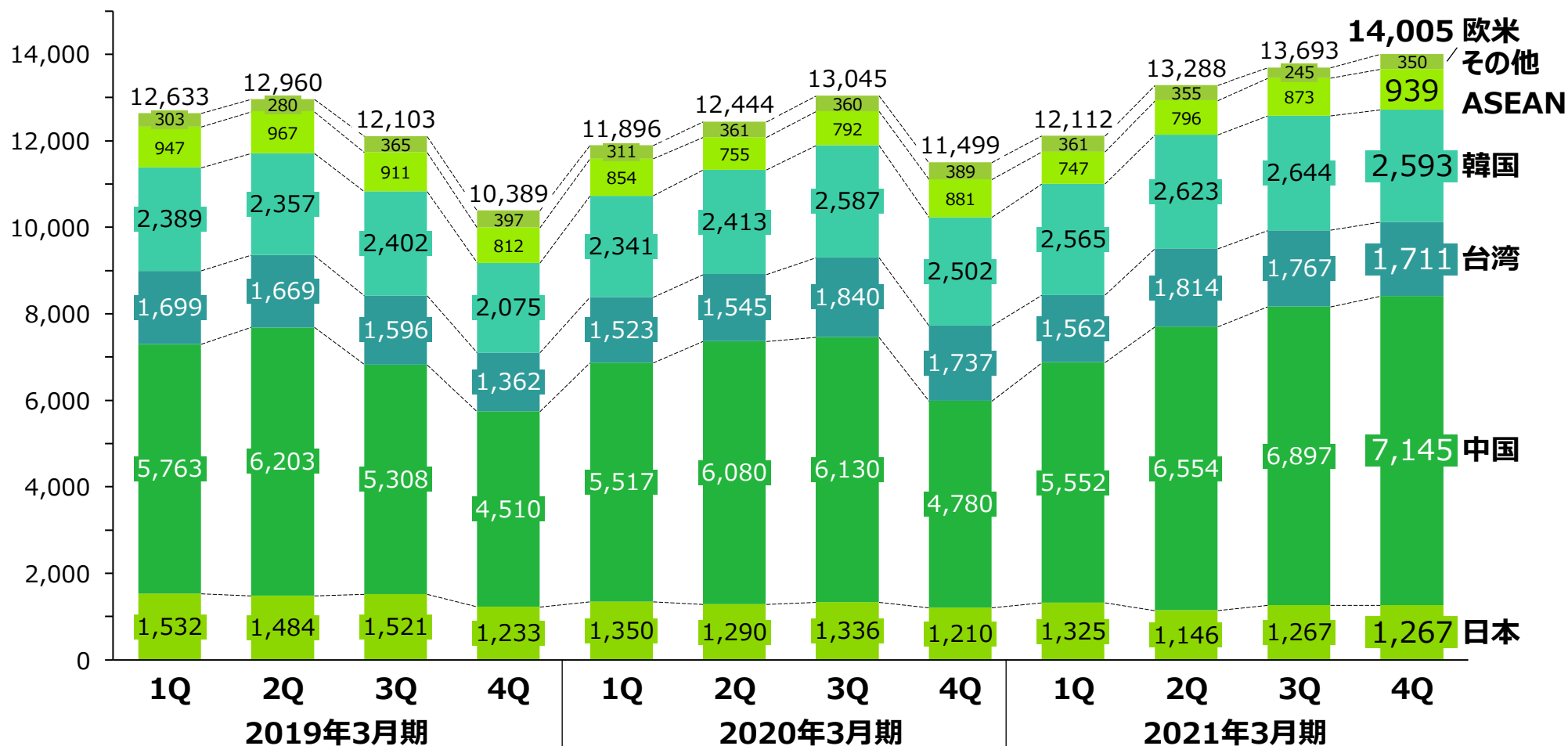
単位：百万円



# 電子機器用部材事業

## 販売地域別売上高

単位：百万円



## 太陽インキベトナム 工場の稼働開始

- 今後の市場拡大が見込まれるベトナム市場に進出
- ASEAN地域における納期短縮化

### 工場の概要

社名	太陽インキベトナム有限責任会社 TAIYO INK VIETNAM CO., LTD.
所在地	Lot 37-2, Quang Minh Industrial Park, Quang Minh Town, Me Linh District, Hanoi
代表者	代表取締役社長 栗原 弘司
生産品目	ソルダーレジストインキ (リジッド高機能)
稼働開始時期	2021年 7月 (予定)



## 永勝泰油墨(OTC)中国深圳工場を江西省へ移転

- 華中エリアにおける顧客へのアクセス効率を向上
- 中国における生産能力の増強
- 長期的に中国環境規制に対応可能

### 工場の概要

商号	永盛泰新材料(江西)有限公司 Onstatic New Material(Jiang Xi)Co.,Ltd.
所在地	中国江西省新余市分宜県城東工業園区
代表者	董事長 森田 孝行
生産品目	ソルダーレジストインキ (リジッド汎用)
稼働開始時期	2021年 7月 (予定)



永盛泰新材料(江西)有限公司





## 台湾太陽油墨 新社屋・工場の稼働開始

- 既存建物の老朽化による建替（同敷地内）
- 生産量変動に対し、柔軟に対応可能な設計・設備

### 新社屋・工場の概要

社名

台湾太陽油墨股份有限公司  
TAIWAN TAIYO INK CO., LTD.

所在地

桃園市觀音區觀音工業區大同二路7號

代表者

董事長 齋藤 齊

生産品目

ソルダーレジストインキ（リジッド高機能、リジッド汎用）

稼働開始時期

2021年 7月（予定）

TAIWAN TAIYO INK CO., LTD.



台北



# 医療・医薬品事業

---

## 用語説明

用語	内容
長期収載品	新薬として発売された後に特許期間もしくは再審査期間が終了し、後発医薬品（ジェネリック医薬品）の販売が可能となっている先発品
CDMO	医薬品製造及び医薬品製剤開発を受託する機関 (Contract Development Manufacturing Organization)
GMP	医薬品及び医薬部外品の製造管理及び品質管理の基準 (Good Manufacturing Practice)

# 太陽ファルマテック 大阪物流センターの取得

- 太陽ファルマテックが第一三共株式会社、第一三共プロファーマ株式会社より工場に隣接した物流センターを2021年6月1日に譲受予定
- 多様な顧客に対する医薬品製造受託のための製品の保管・出荷の機能強化
- 医薬品製造のための新たなスペースとしても活用予定

## 物流センター（大阪府高槻市 太陽ファルマテックに隣接）



敷地面積：13,281㎡

資産概要：土地、立体自動倉庫  
平倉庫、その他資産

# 高槻市施設のネーミングライツパートナーに選定

太陽ファルマテックが、高槻城公園 芸術文化劇場内施設「小ホール」の  
ネーミングライツパートナーに選定

**施設名：太陽ファルマテックホール（予定）**



期間：開館日から10年間

開館予定日：2023年3月

応募金額：10百万円（総額）




施設外観

# ESG

---

# 環境：再生可能エネルギーの取り組み

- 
- 2011.03 東日本大震災でのエネルギー不足、安心して環境にやさしいエネルギーの必要性から事業化検討を開始
  - 2014.12 「出来ることから始めよう」をコンセプトに、再生可能エネルギー事業等を行う太陽グリーンエナジーを設立
  - 2015.10 自然や景観を壊さない水上設置型太陽光発電に取り組み、1号基「嵐山水上太陽光発電所」を開所
  - 2017.12 電子機器用部材事業の国内主力工場である埼玉工場側に自家消費型として2号基「嵐山大沼水上太陽光発電所」を埼玉県嵐山町に開所
  - 2018.04 日本企業で2社目のAppleクリーンエネルギーサプライヤーに認定
  - 2018.11 韓国現地子会社で太陽光発電所を開所
  - 2019.09 国内9基目の水上太陽光発電所開所により、電子機器用部材事業の  
**国内電力100%再エネ化を達成**
  - 2021~ 今後、グローバルで再生可能エネルギー100%を目指す

# 環境：再生可能エネルギーの取り組み

- 水上太陽光発電による再生可能エネルギー100%を実現
- 年間想定発電量 22GWh（エレクトロニクス事業の国内電力消費量100%以上をカバー）
- Appleの2020年グリーンエネルギープログラムに参加





# ガバナンス：取締役会の構成

取締役のうち、半数は独立社外取締役が占め、女性比率も3割を超えており、取締役会の議論の活性化、ガバナンスの向上効果を創出



代表取締役社長  
佐藤 英志



取締役  
竹原 栄治



取締役  
齋藤 斉



取締役  
玉木 淑文

## 独立社外取締役



社外取締役  
樋爪 昌之



社外取締役  
土屋 恵子



社外取締役  
青山 朝子



社外取締役  
鎌田 由美子

# 業績予想について

---

# 2022年3月期 業績予想

## 連結業績予想

単位：百万円

	2021年3月期	2022年3月期		
	通期 実績	通期 業績予想	前期比	増減率
売上高	80,991	86,500	5,509	7%
営業利益	13,943	12,100	-1,843	-13%
経常利益	13,819	12,000	-1,819	-13%
親会社株主に帰属する当 期純利益	9,529	8,300	-1,229	-13%
円・USDレート	106.2	108	1.8	
EBITDA	21,420	19,900	-1,520	-7%
営業利益率	17%	14%		
EBITDA マージン	26%	23%		

# 2022年3月期 セグメント別業績予想

## セグメント別業績予想

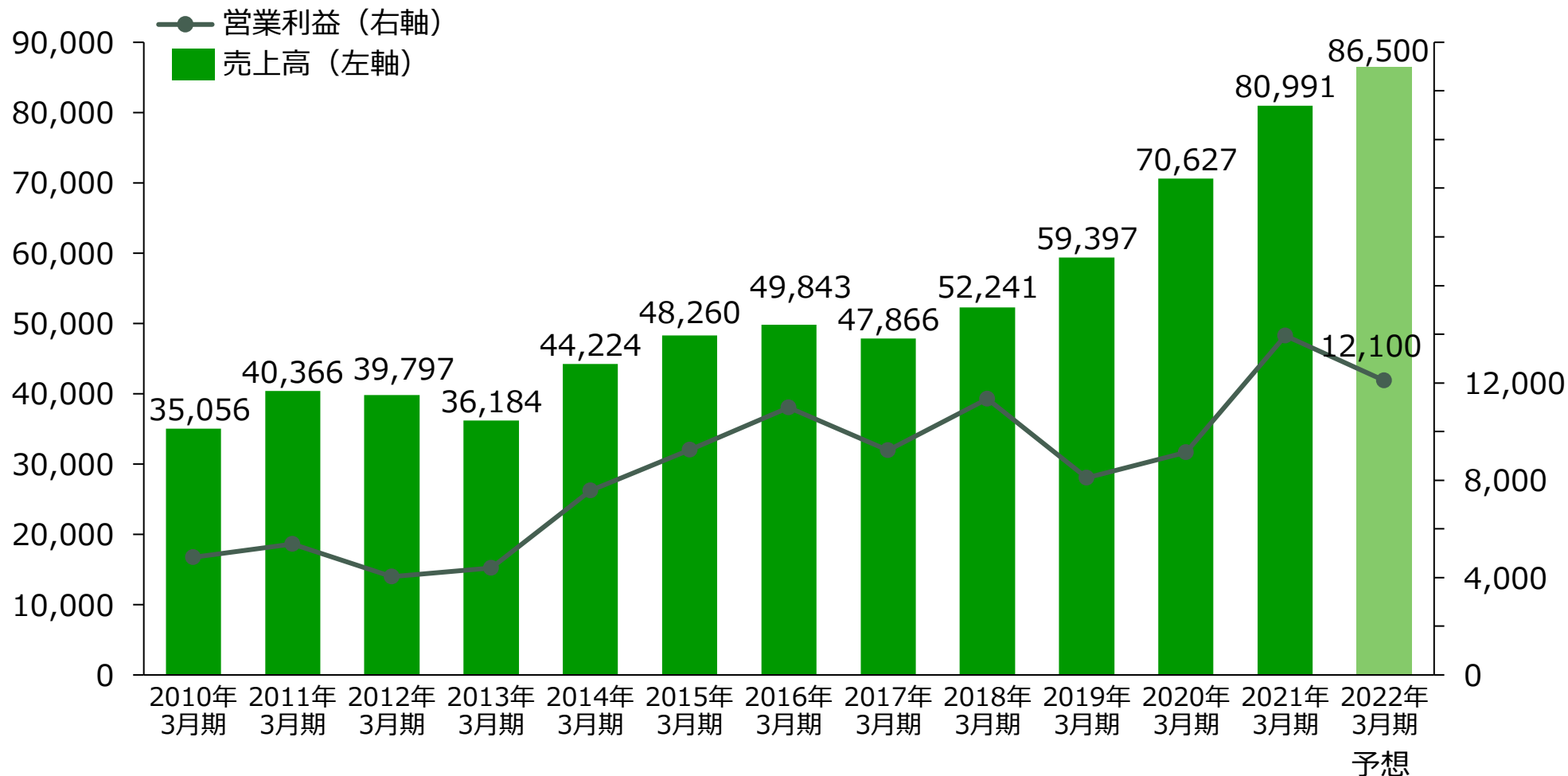
単位：百万円

	2021年3月期	2022年3月期			2021年3月期	2022年3月期		
	電材 通期 実績	電材 通期 業績予想	前期比	増減率	医薬 通期 実績	医薬 通期 業績予想	前期比	増減率
売上高	53,096	58,400	5,304	10%	24,553	23,900	-653	-3%
営業利益	11,208	12,300	1,092	10%	3,837	1,400	-2,437	-64%
円・USDレート	106.2	108	1.8		106.2	108	1.8	
EBITDA	12,970	14,300	1,330	10%	8,668	6,000	-2,668	-31%
営業利益率	21%	21%			16%	6%		
EBITDA マージン	24%	24%			35%	25%		

# 連結業績推移

## 連結業績推移

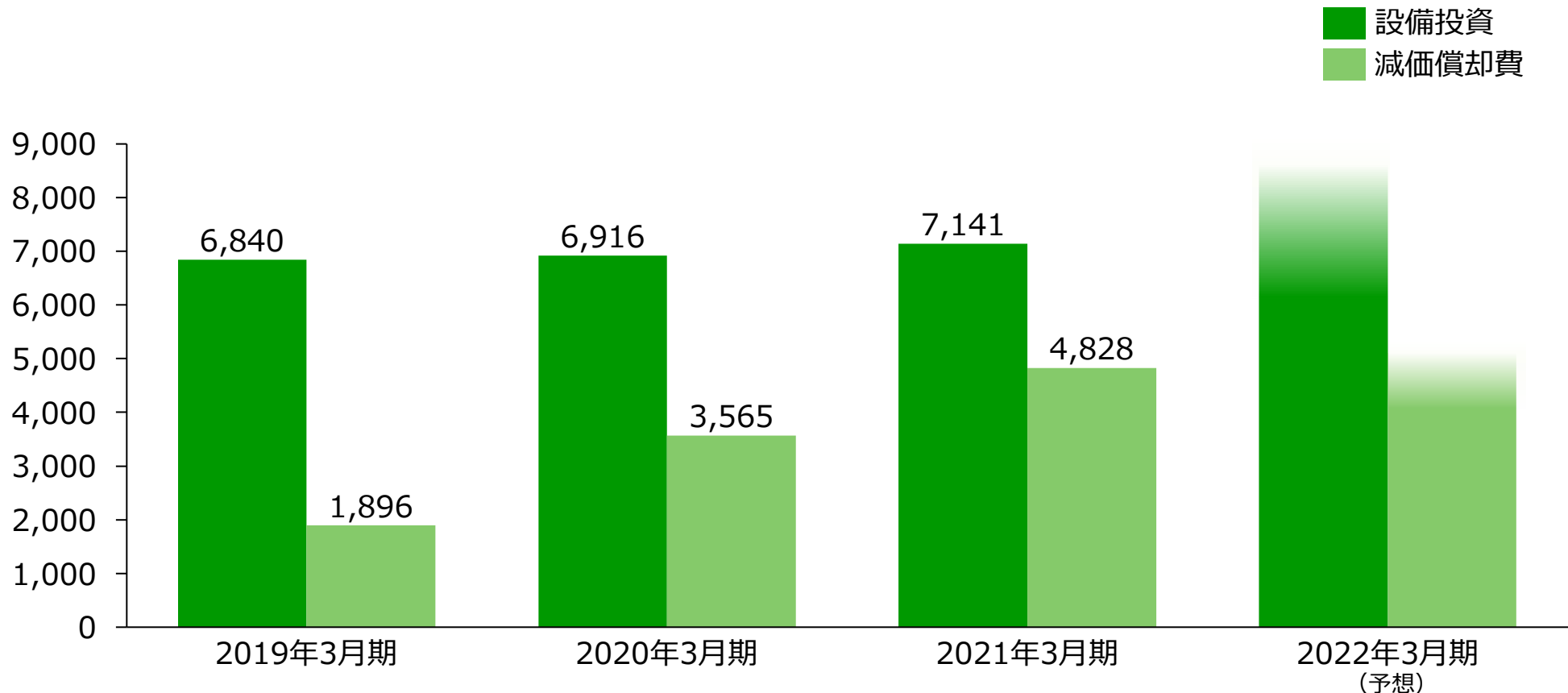
単位：百万円



# 設備投資額と減価償却費

## 年度別推移：設備投資額/減価償却費※

単位：百万円



※設備投資額：有形固定資産とソフトウェアに対する投資額  
減価償却費：有形固定資産とソフトウェアに関する償却費



**TAIYO HOLDINGS CO., LTD.**