

---

# 2015年3月期（平成27年3月期） 第2四半期 決算説明会資料

---



## 太陽ホールディングス株式会社

2014年10月31日



本資料の如何なる情報も、弊社株式の購入や売却などを勧誘するものではありません。また、本資料に記載された意見や予測等は、資料作成時点での弊社の判断であり、その情報の正確性を保証するものではなく、今後、予告なしに変更されることがあります。万が一この情報に基づいて被ったいかなる損害についても、弊社は一切責任を負うものではありません。

# 用語の説明

用語	内容
PWB用部材 (Printed Wiring Board)	プリント配線板用部材
FPD用部材 (Flat Panel Display)	フラットパネル・ディスプレイ用部材
PDP用部材 (Plasma Display Panel)	プラズマディスプレイ・パネル用部材
SR (Solder Resist)	ソルダーレジスト (レジストインキ)
PKG用部材 (Package)	半導体パッケージ用部材

# 当社グループの製品分野

分野	分類	性状	用途
PWB用 絶縁材料	リジッド	液状	表層保護、絶縁用 SR材料
	PKG/フレキ	液状 /ドライフィルム	
	ビルドアップ	液状 /ドライフィルム	層間絶縁・穴埋め用 ビルドアップ材料
FPD用 導電材料	FPD	液状	PDP・タッチパネル・シールド用 銀ペースト
その他 関連商材	その他	液状	マーキング・エッチング・めっき用材料 フラックス・溶剤等

- 1 永勝泰科技股份有限公司（OTC）グループを連結**  
※前第1四半期は持分法により損益を取り込んでいたOTCグループの損益計算書を  
当期は第1四半期より連結
- 2 為替は想定レートより円安の103円で推移**  
※円・USD想定レート:100円
- 3 中国市場が前期に引き続き堅調に推移**
- 4 ドライフィルムタイプの伸長**
- 5 銀価格の下落、及び、PDP市場の縮小(9月末生産終了)**
- 6 太陽光発電事業への参入**
- 7 BCPの観点から、国内の生産拠点増設を検討開始**

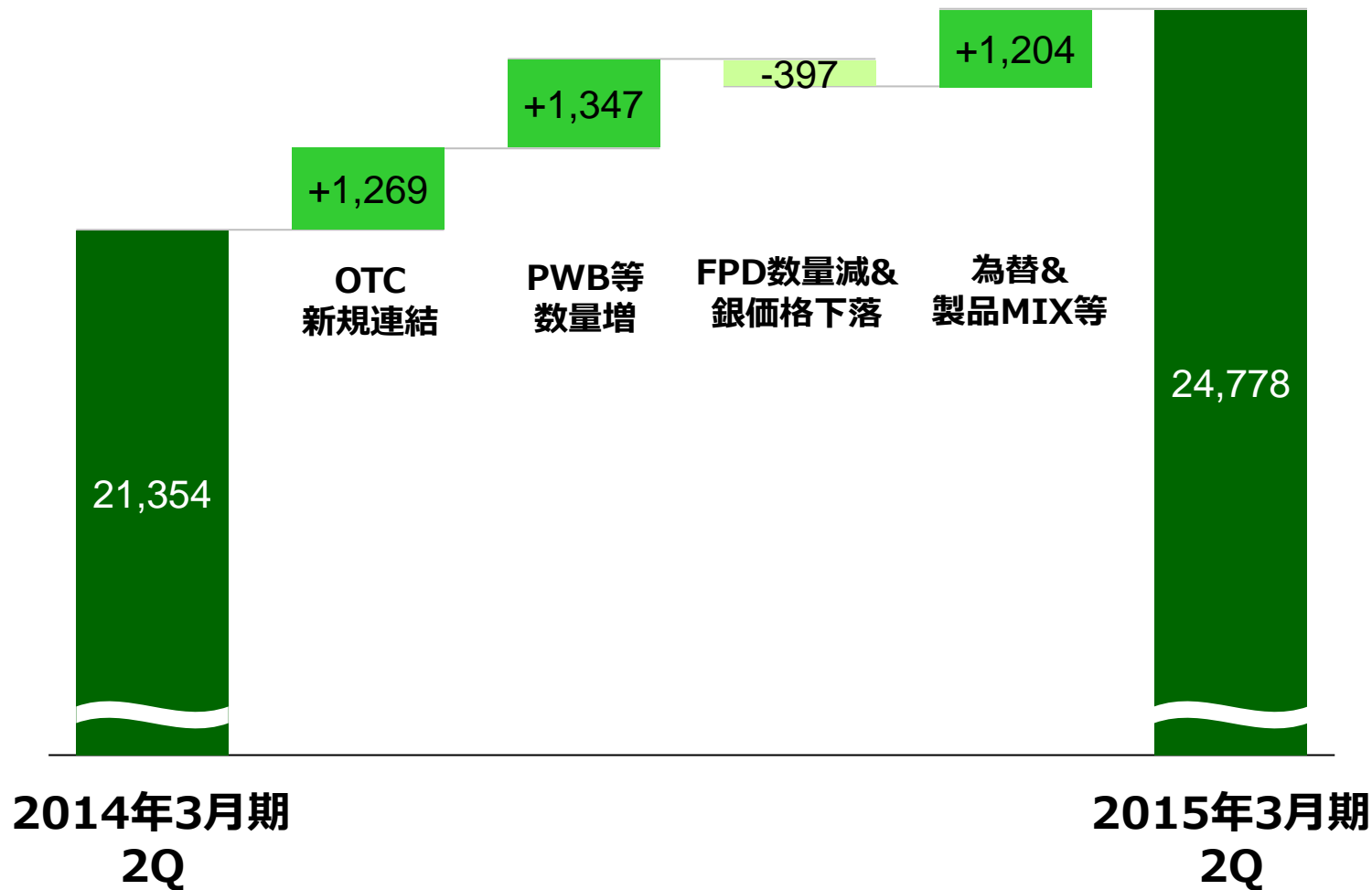
## 連結業績サマリ

単位：百万円

	2014年 3月期2Q 累計実績	2015年 3月期2Q 累計実績	前期比	増減率	2015年 3月期2Q 業績予想	予実比	達成率
売上高	21,354	<b>24,778</b>	+3,424	+16%	23,000	+1,778	+108%
営業利益	3,783	<b>4,755</b>	+972	+26%	3,900	+855	+122%
経常利益	3,863	<b>4,878</b>	+1,015	+26%	3,900	+978	+125%
純利益	2,469	<b>3,337</b>	+868	+35%	2,530	+807	+132%
円・USDレート	98.0	103.5			100.0		

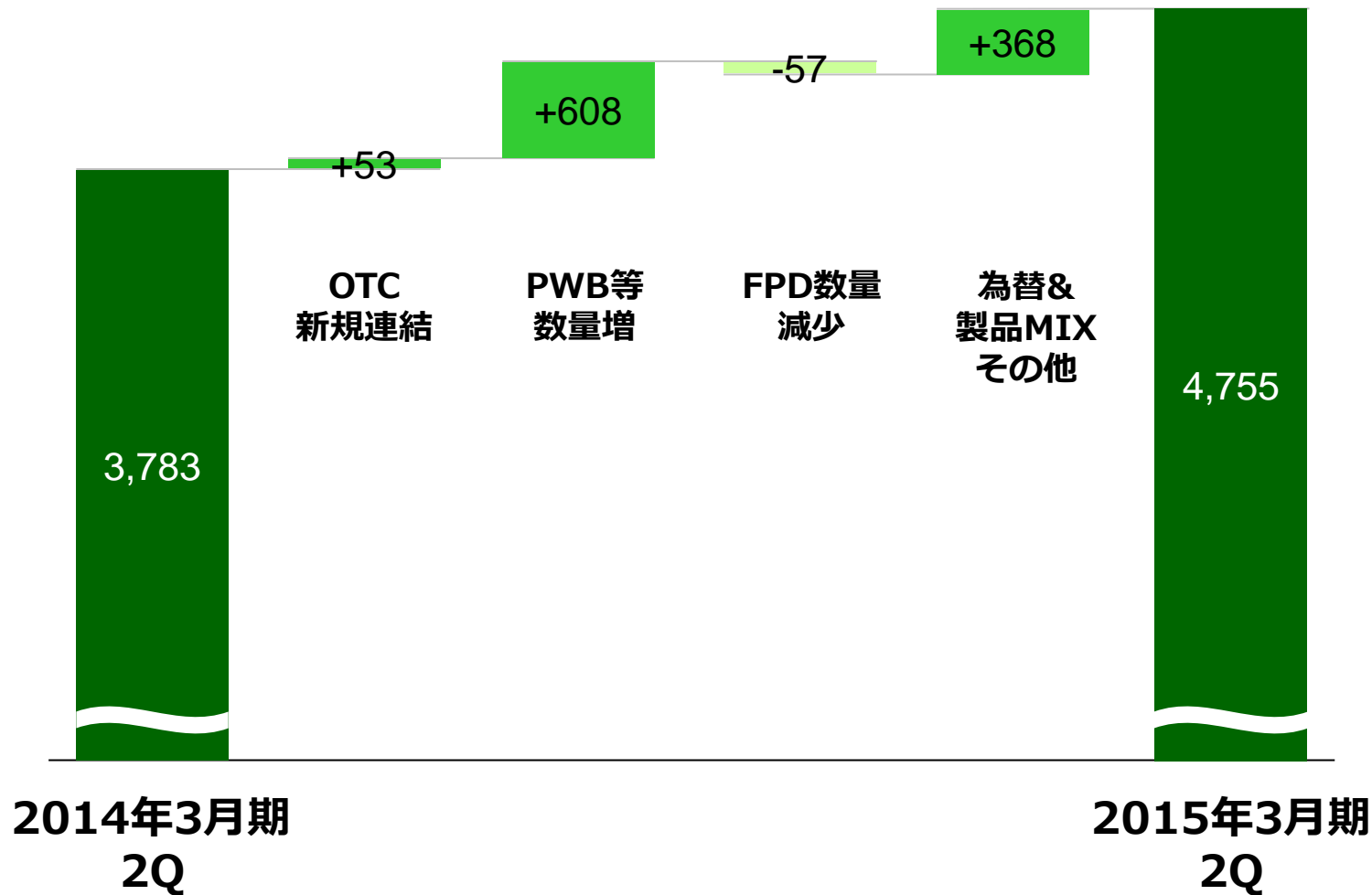
## 売上前期比分析

単位：百万円



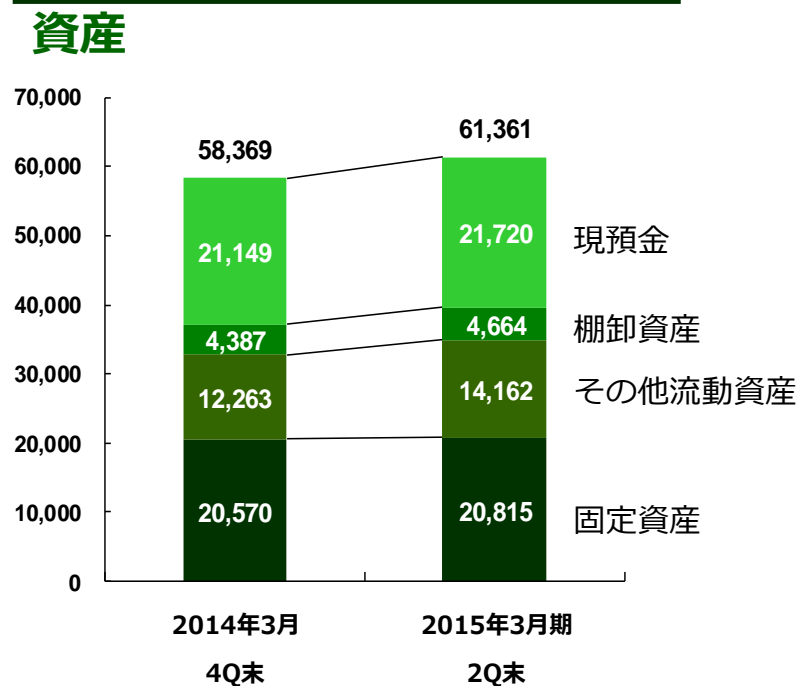
## 営業利益前期比分析

単位：百万円

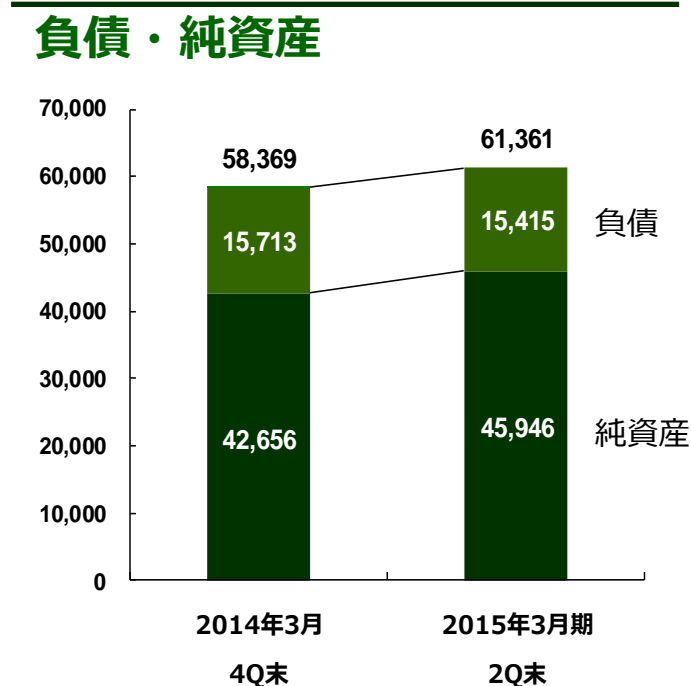


## BS前期比較

単位：百万円



- ・ 売上好調による売上債権の増加



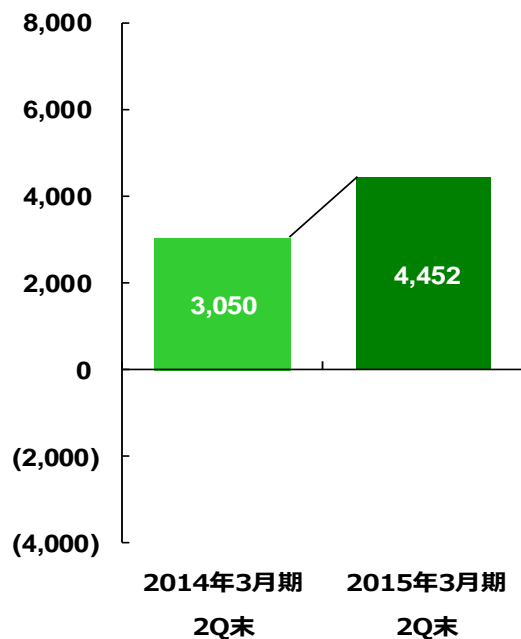
- ・ 利益の増加
- ・ 為替換算調整勘定の改善



## CF前期比較

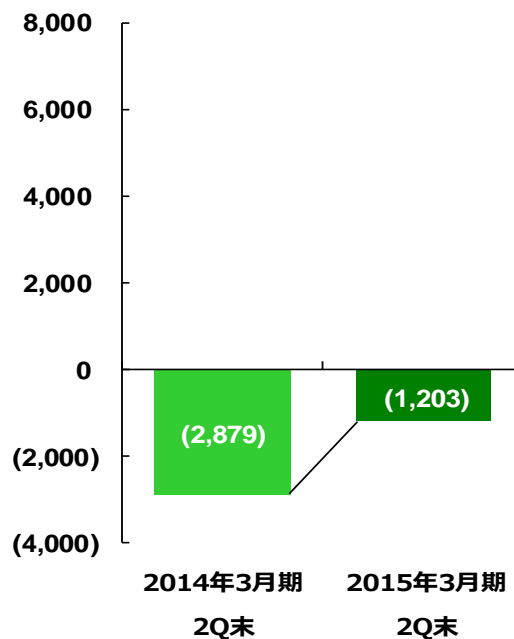
単位：百万円

### 営業CF



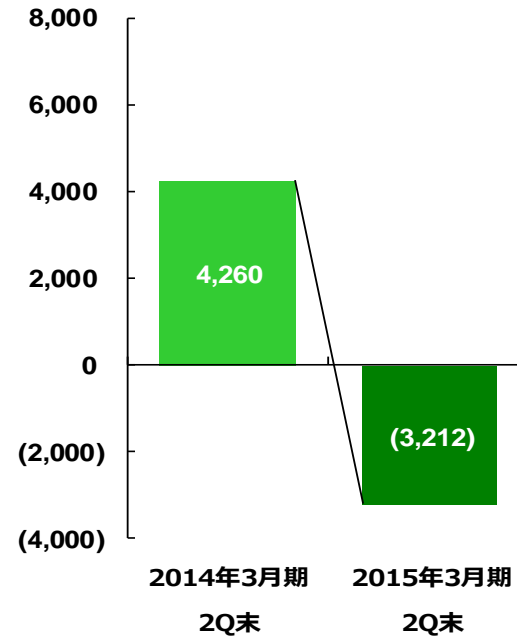
・ 利益の増加

### 投資CF



・ 前期OTC株式取得

### 財務CF

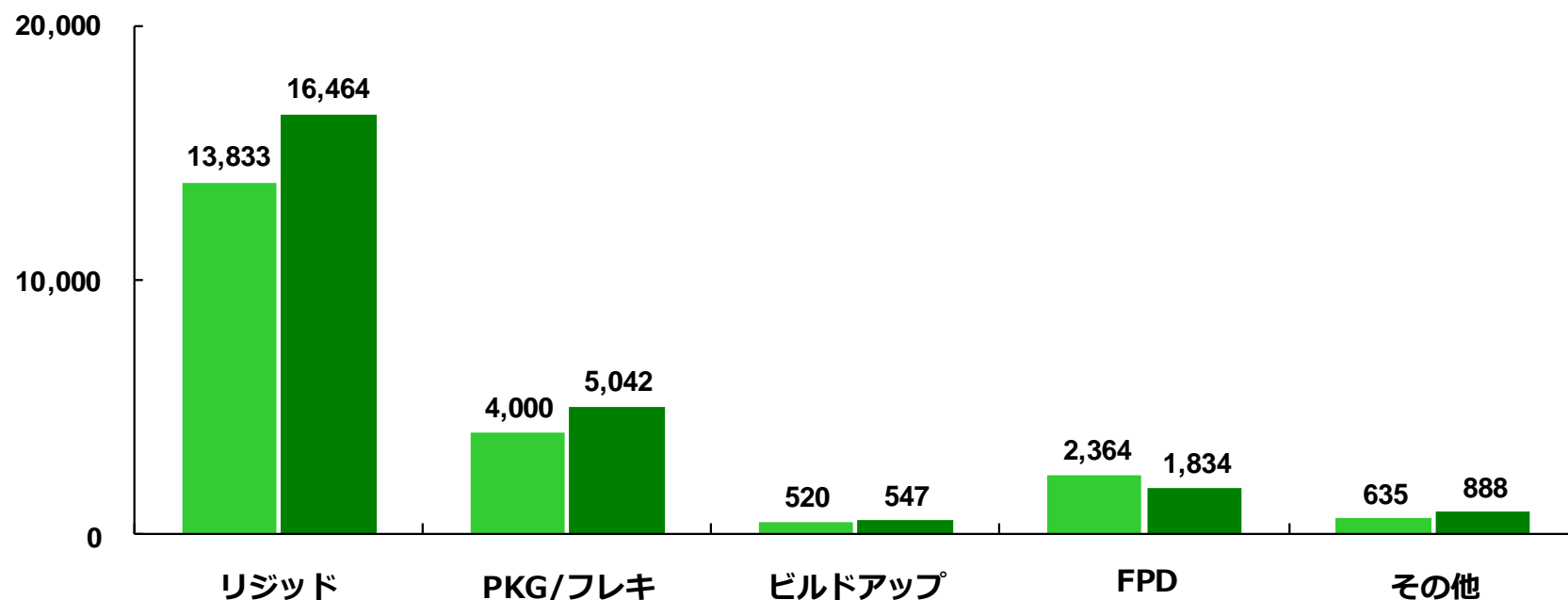


・ 前期借り入れた長期借入金の一部返済

## 製品区分別売上高

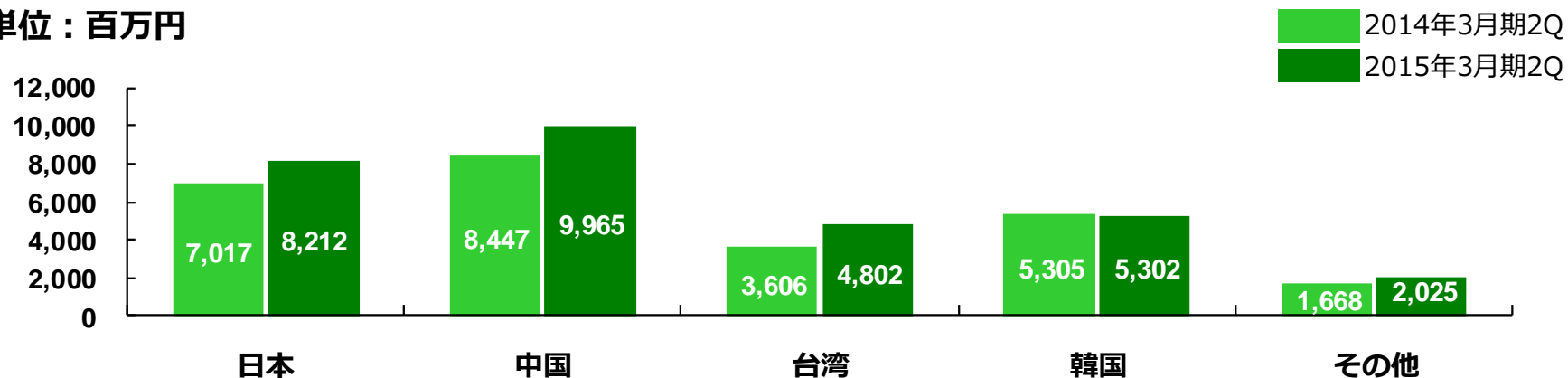
単位：百万円

■ 2014年3月期2Q  
■ 2015年3月期2Q



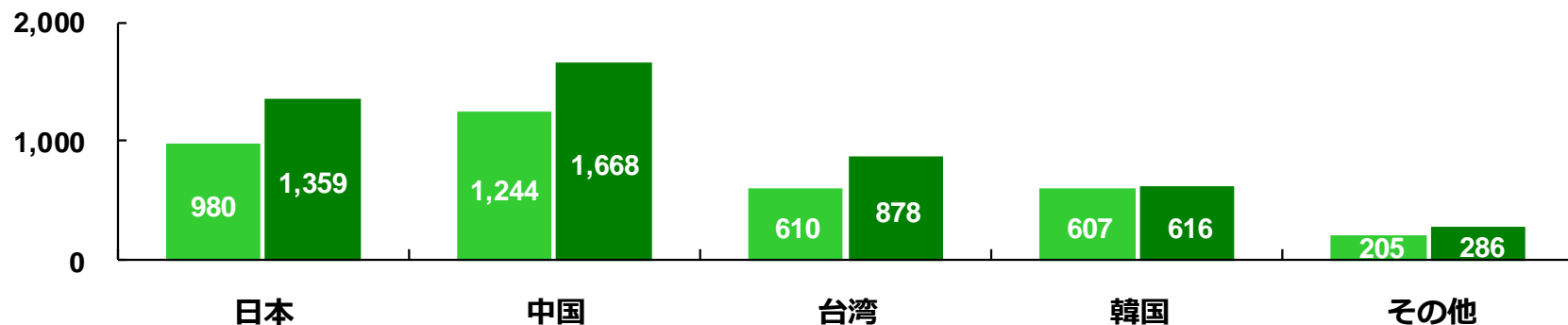
## セグメント別：売上高

単位：百万円



## セグメント別：営業利益

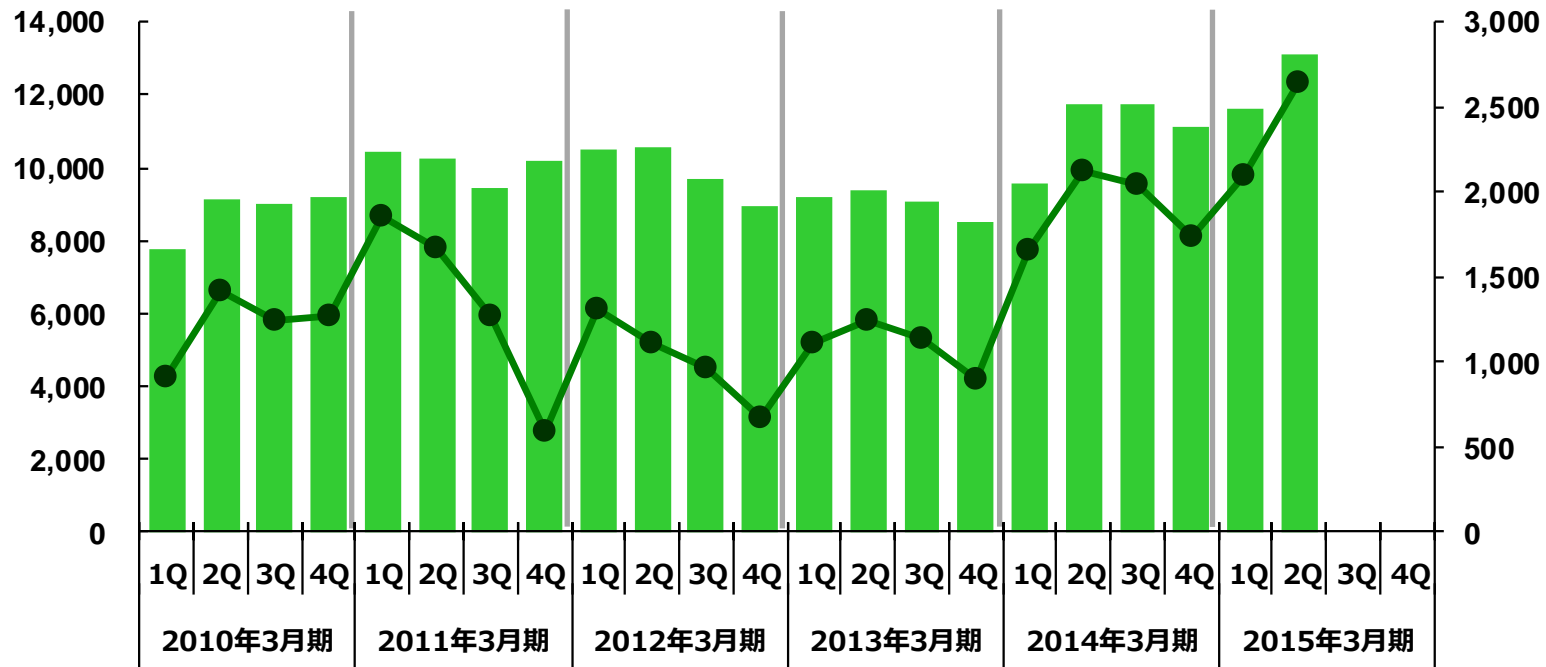
単位：百万円



## 四半期別推移：売上高/営業利益

単位：百万円

■ 売上（左軸）  
● 営業利益（右軸）



# 2015年3月期 連結業績予想修正

	売上高 (百万円)	営業利益 (百万円)	経常利益 (百万円)	当期純利益 (百万円)
前回発表予想 (A)	45,500	7,700	7,700	5,000
今回発表予想 (B)	46,600	8,700	8,800	5,900
増減額 (B-A)	1,100	1,000	1,100	900
増減率 (%)	2.4	13.0	14.3	18.0
(ご参考) 前期実績 (平成26年3月期)	44,224	7,568	7,827	4,930

## 売上高予想修正

単位：億円





NEXT STAGE - 新たな展開へ -

明日の地球に出来ること  
For Tomorrow