
2016年3月期（平成28年3月期） 第1四半期 決算説明資料



太陽ホールディングス株式会社

2015年07月31日



本資料の如何なる情報も、弊社株式の購入や売却などを勧誘するものではありません。また、本資料に記載された意見や予測等は、資料作成時点での弊社の判断であり、その情報の正確性を保証するものではなく、今後、予告なしに変更されることがあります。万が一この情報に基づいて被ったいかなる損害についても、弊社は一切責任を負うものではありません。

用語の説明

用語	内容
PWB用部材 (Printed Wiring Board)	プリント配線板用部材
FPD用部材 (Flat Panel Display)	フラットパネル・ディスプレイ用部材
SR (Solder Resist)	ソルダーレジスト (レジストインキ)
PKG用部材 (Package)	半導体パッケージ用部材

当社グループの製品分野

分野	分類	性状	用途
PWB用 絶縁材料	リジッド	液状	表層保護、絶縁用 SR材料
	PKG/フレキ	液状 /ドライフィルム	
	ビルドアップ	液状 /ドライフィルム	層間絶縁・穴埋め用 ビルドアップ材料
FPD用 導電材料	FPD	液状	タッチパネル・シールド用銀ペースト
その他 関連商材	その他	液状	マーキング・エッチング・めっき用材料 フラックス・溶剤等

- ① 中外化成株式会社を2015年5月から連結
- ② 為替は想定レートより円安に推移
※円・USD想定レート:110円
- ③ ドライフィルムタイプの伸長

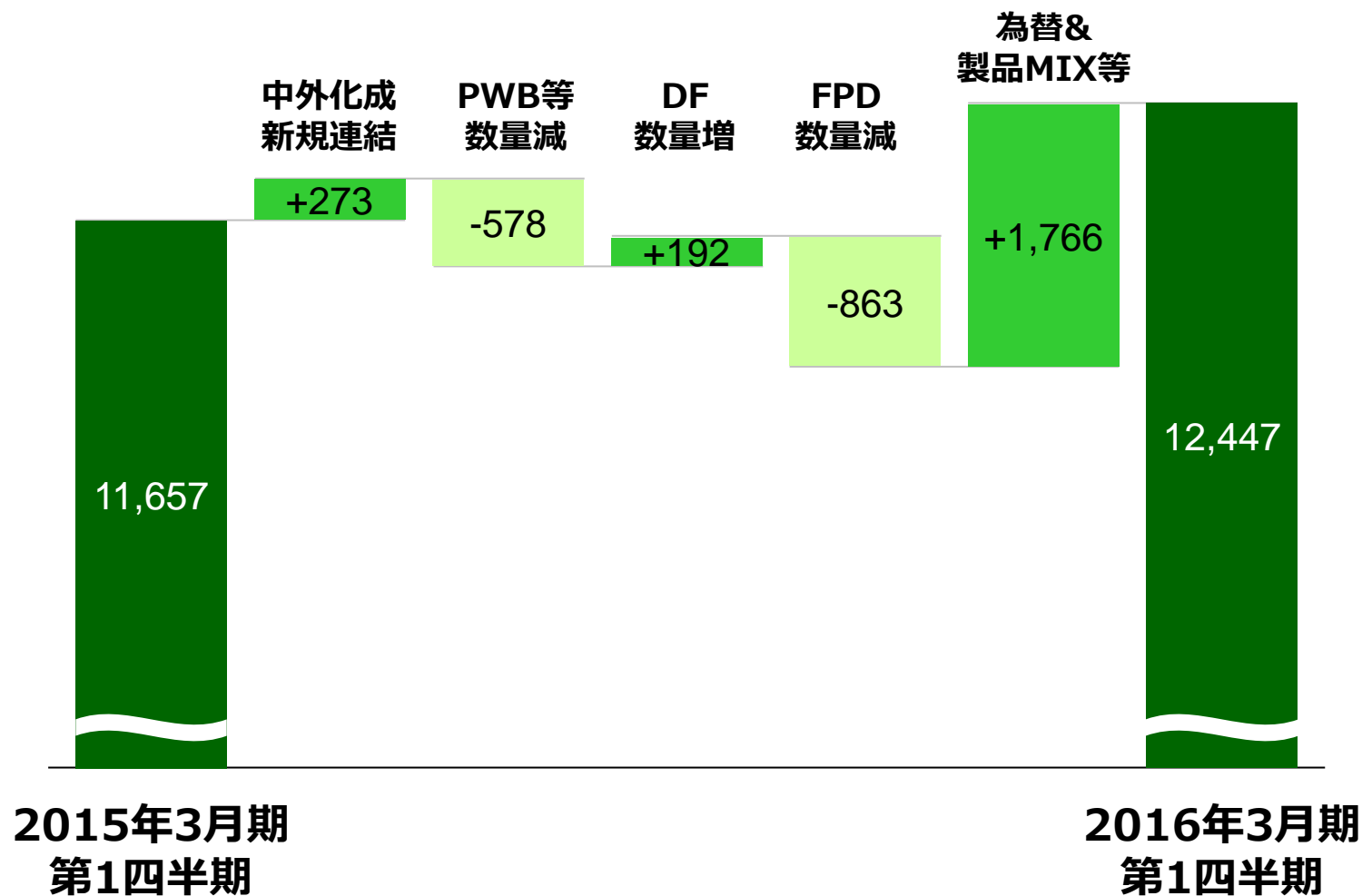
連結業績サマリ

単位：百万円

	2015年3月期 第1四半期 累計実績	2016年3月期 第1四半期 累計実績	前期比	増減率	2016年3月期 上半期 業績予想	進捗率	2016年3月期 通期 業績予想
売上高	11,657	12,447	+790	+7%	26,700	47%	51,500
営業利益	2,103	2,601	+498	+24%	5,300	49%	10,200
経常利益	2,159	2,616	+457	+21%	5,300	49%	10,300
純利益	1,463	1,764	+301	+21%	3,600	49%	7,000
円・USDレート	102.1	121.3			110.0		110.0

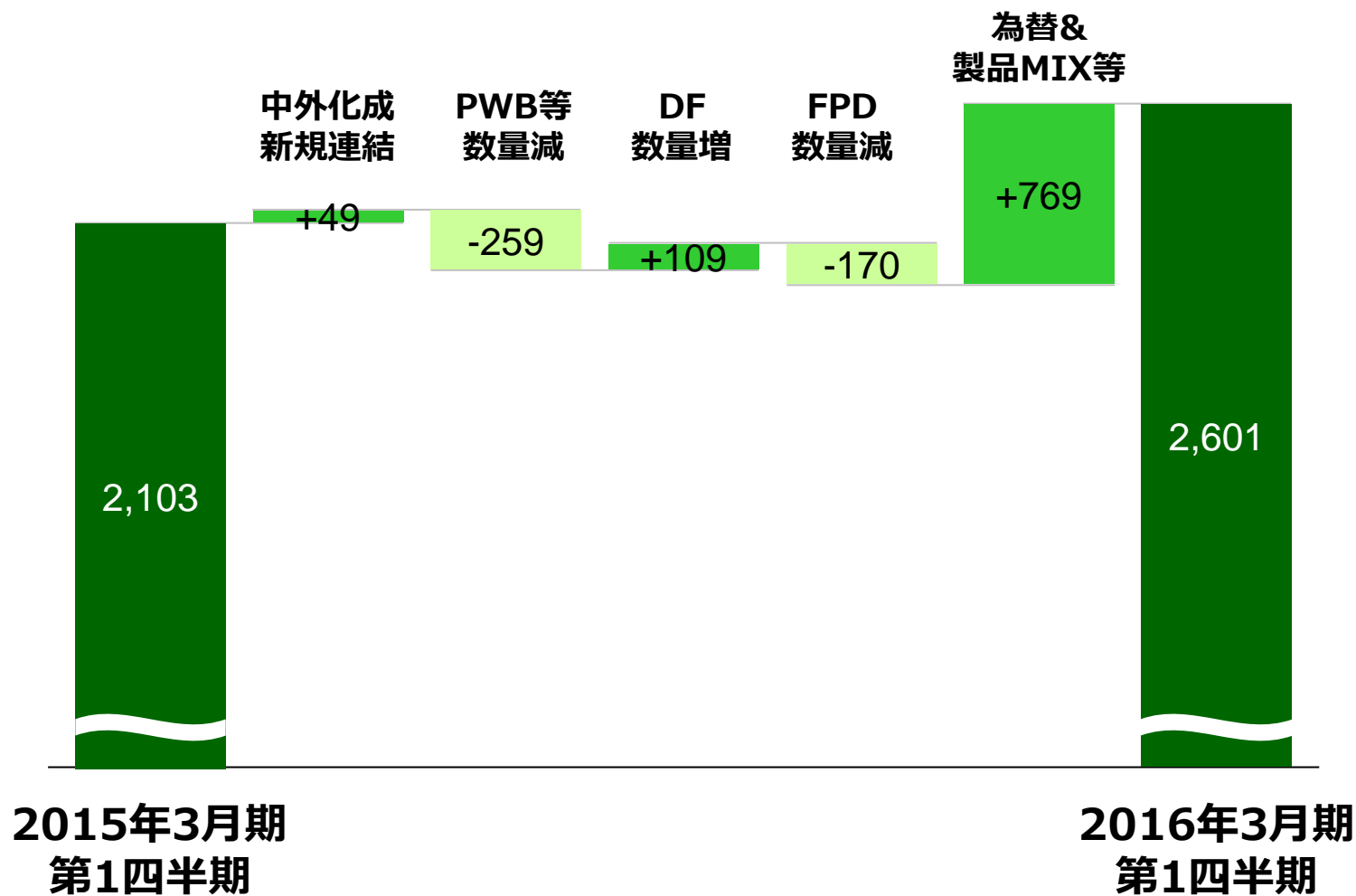
売上高前期比分析

単位：百万円



営業利益前期比分析

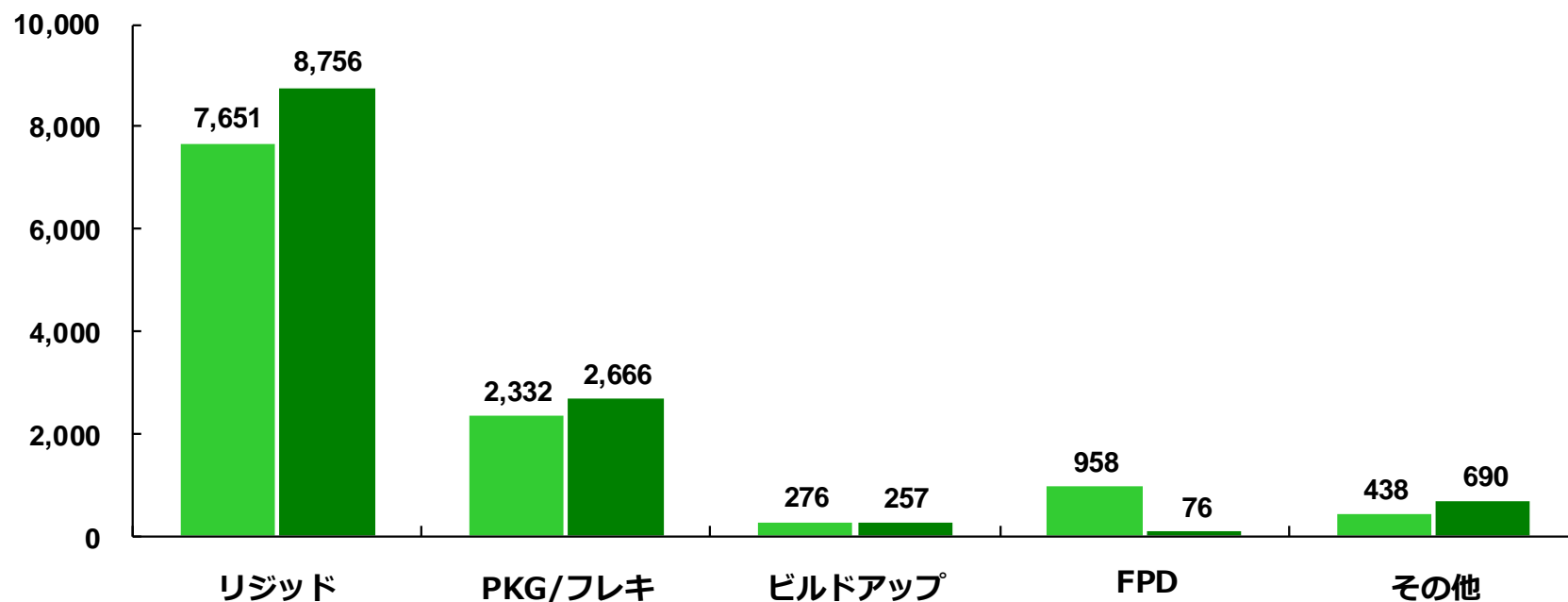
単位：百万円



製品区分別売上高

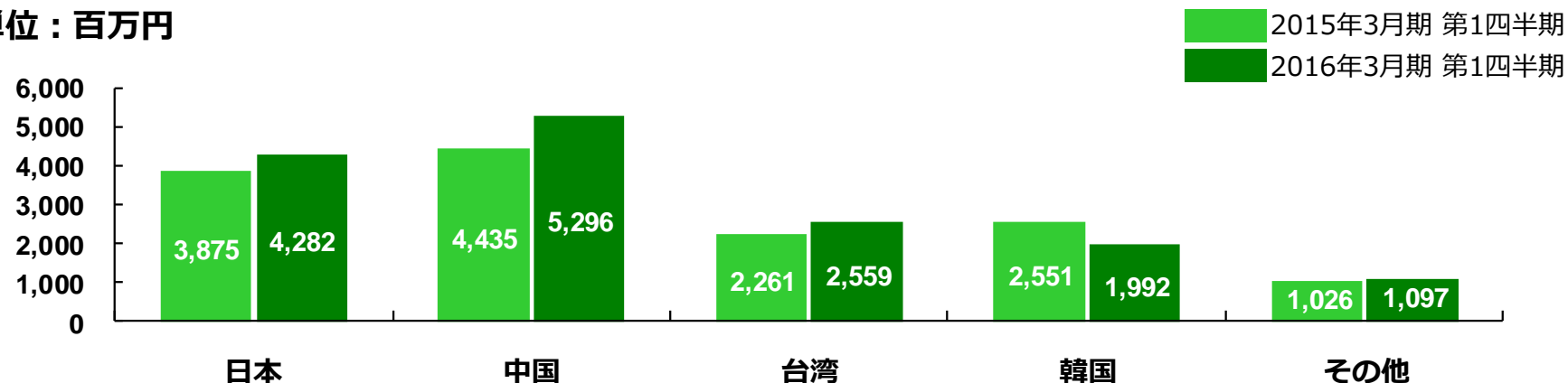
単位：百万円

■ 2015年3月期 第1四半期
■ 2016年3月期 第1四半期



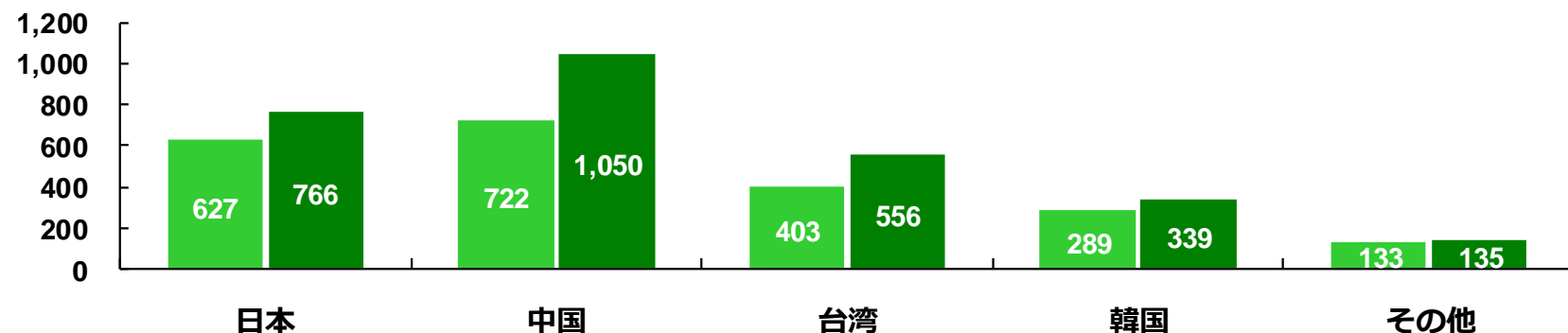
セグメント別：売上高

単位：百万円



セグメント別：営業利益

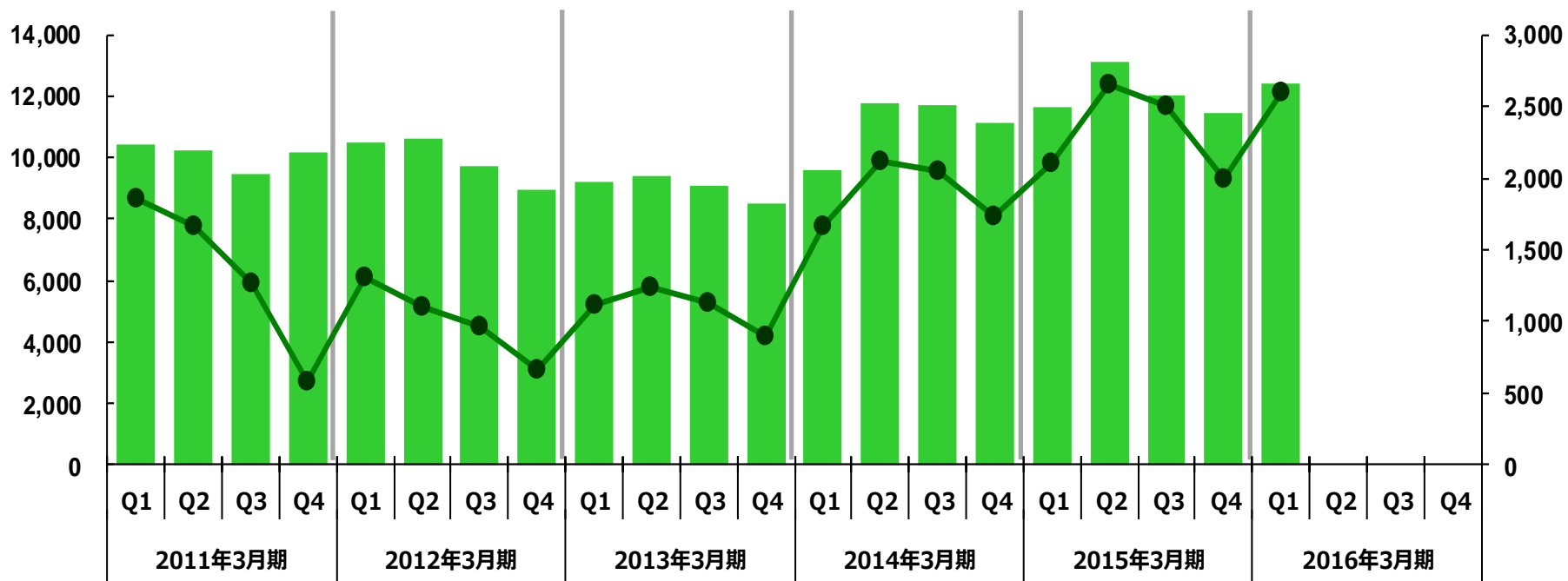
単位：百万円



四半期別推移：売上高/営業利益

単位：百万円

■ 売上高（左軸）
● 営業利益（右軸）





NEXT STAGE - 新たな展開へ -

明日の地球に出来ること
For Tomorrow