
2017年3月期 第1四半期 決算説明資料



2016年7月29日



本資料の如何なる情報も、弊社株式の購入や売却などを勧誘するものではありません。また、本資料に記載された意見や予測等は、資料作成時点での弊社の判断であり、その情報の正確性を保証するものではなく、今後、予告なしに変更されることがあります。万が一この情報に基づいて被ったいかなる損害についても、弊社は一切責任を負うものではありません。

1

用語の説明

用語	内容
PWB用部材 (Printed Wiring Board)	プリント配線板用部材
SR (Solder Resist)	ソルダーレジスト (レジストインキ)
PKG用部材 (Package)	半導体パッケージ用部材

分野	分類	性状	用途
PWB用 絶縁材料	リジッド	液状	表層保護・絶縁用 SR材料
	PKG/フレキ	液状 /ドライフィルム	
	ビルドアップ	液状 /ドライフィルム	層間絶縁・穴埋め用 ビルドアップ材料
その他 関連商材	その他	液状	マーキング・エッチング・めっき用材料 フラックス・溶剤等・導電性銀ペースト

1

**太陽グリーンエナジー株式会社を2016年4月から
新規連結** ※主な事業内容は太陽光発電による売電と植物工場

2

為替は想定レートより円安に推移

※ (円・USD) 想定レート:105円 / 実勢レート: 109円

3

売上数量は前年同期と比べて微減

4

2016年は世界の主要エレクトロニクス製品と

半導体市場はマイナス成長予想 出典:みずほ銀行、ガートナー

5

2015年9月北九州工場竣工により、コスト増加

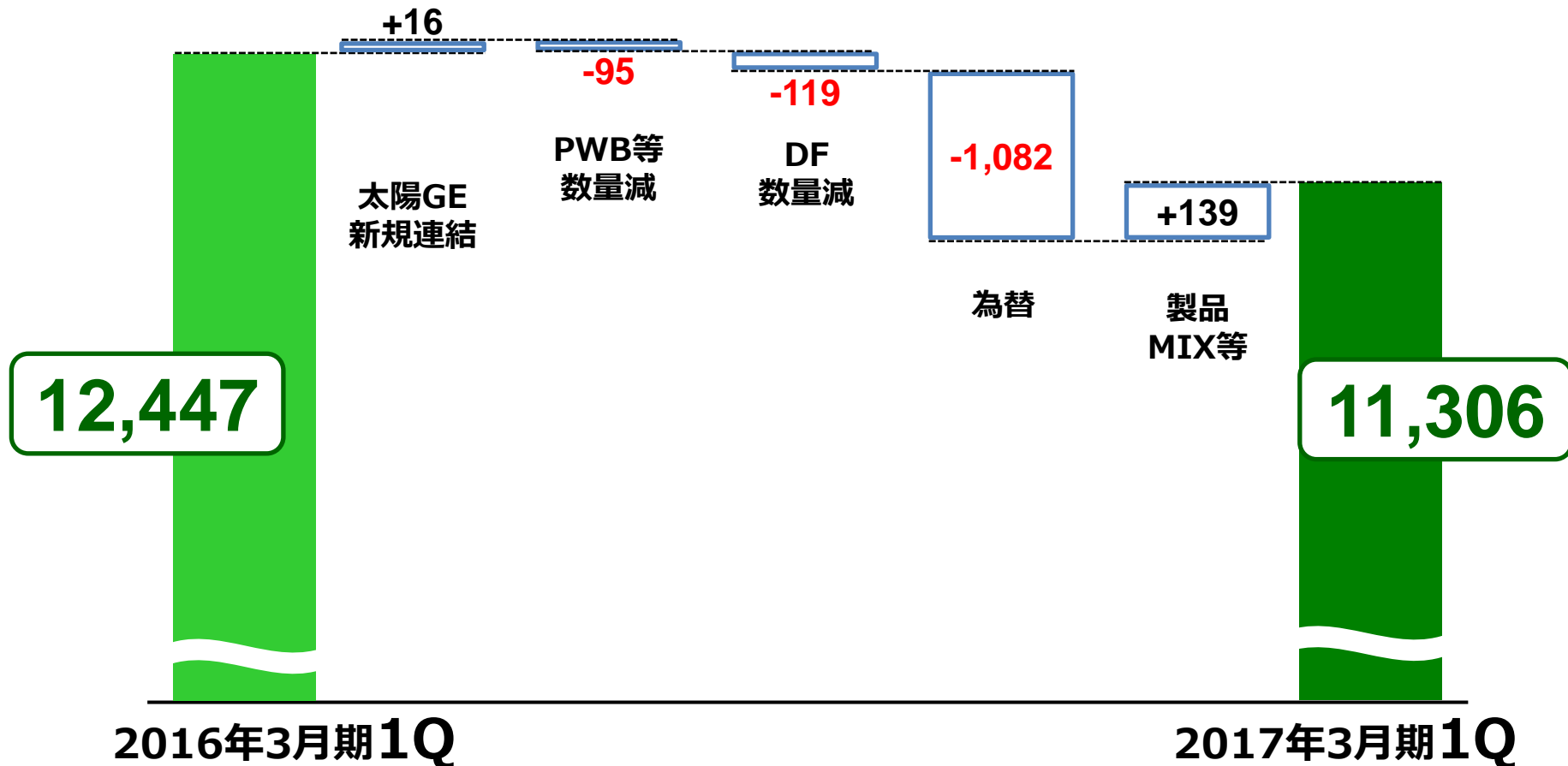
連結業績サマリ

単位：百万円

	2016年3月期 第1四半期 累計実績	2017年3月期 第1四半期 累計実績	前期比	増減率	2017年3月期 上半期 業績予想	進捗率	2017年3月期 通期 業績予想
売上高	12,447	11,306	-1,141	-9%	23,000	49%	45,700
営業利益	2,601	2,139	-462	-18%	4,100	52%	8,000
経常利益	2,616	2,153	-463	-18%	3,950	55%	7,800
純利益	1,764	1,876	+112	+6%	2,800	67%	5,500
円・USDレート	121.33	109.07			105.00		105.00

売上高前期比分析

単位：百万円

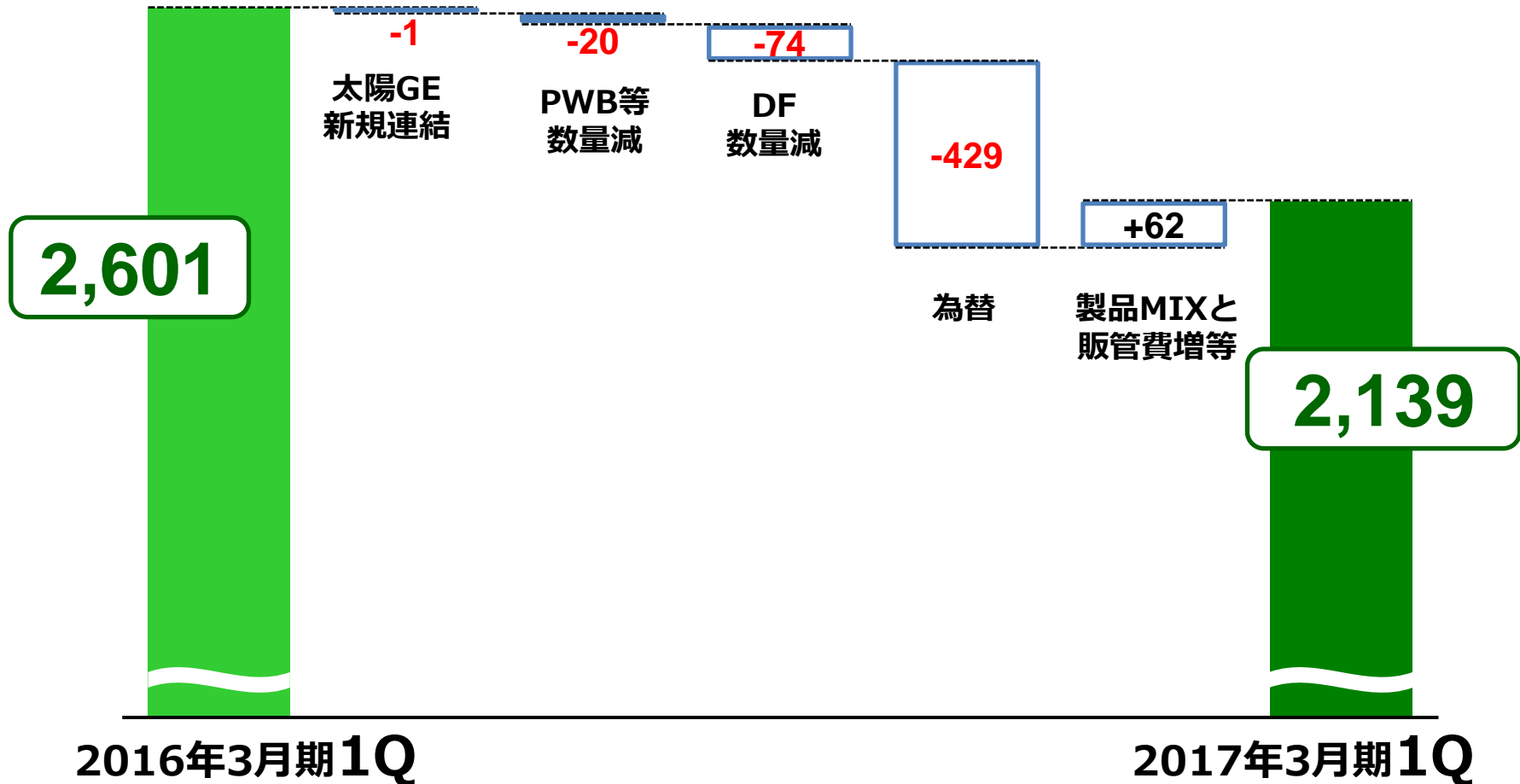


6

2017年3月期 第1四半期 営業利益（前期比）

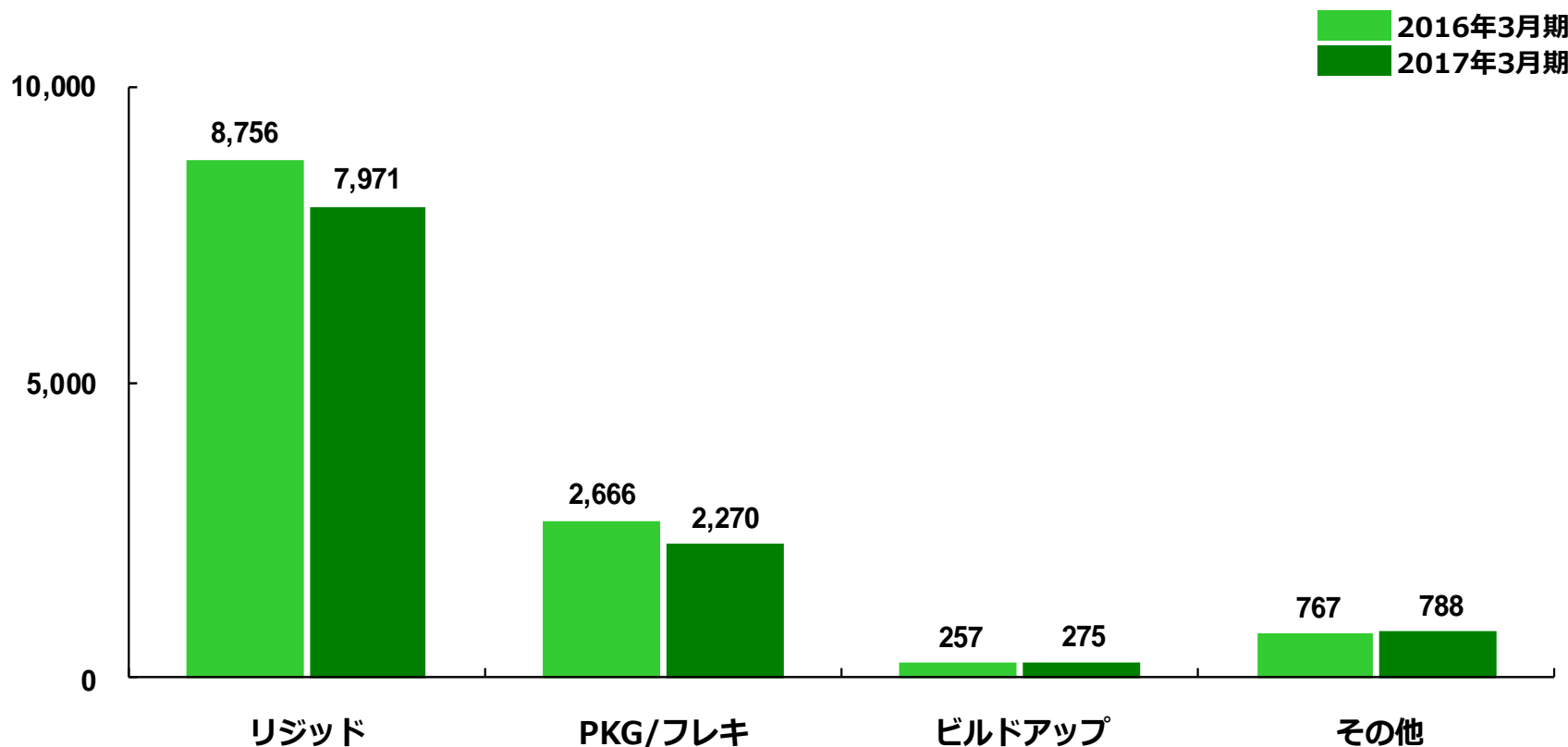
営業利益前期比分析

単位：百万円



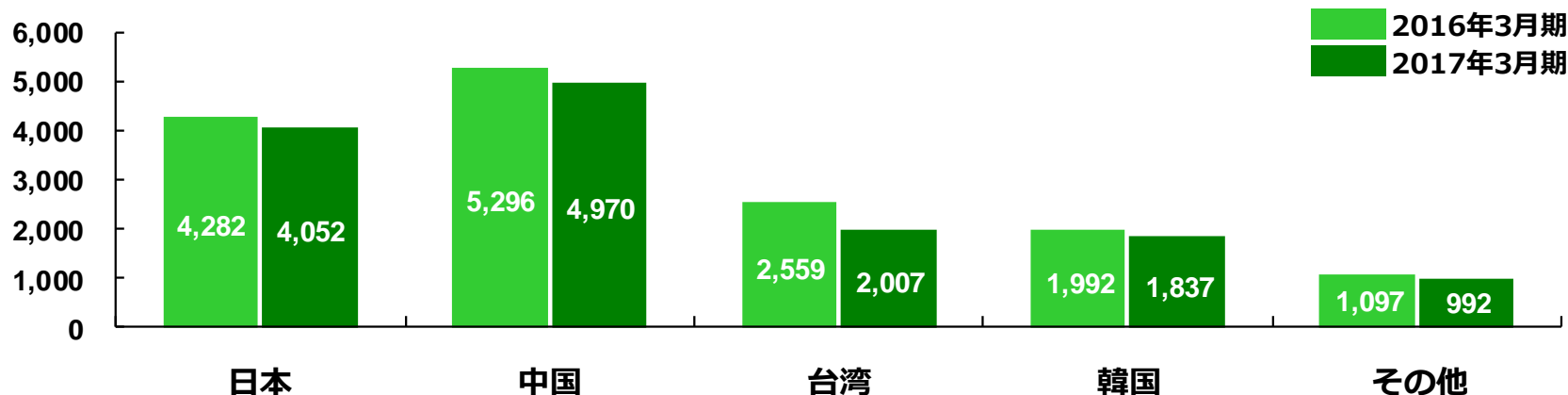
製品区分別売上高

単位：百万円



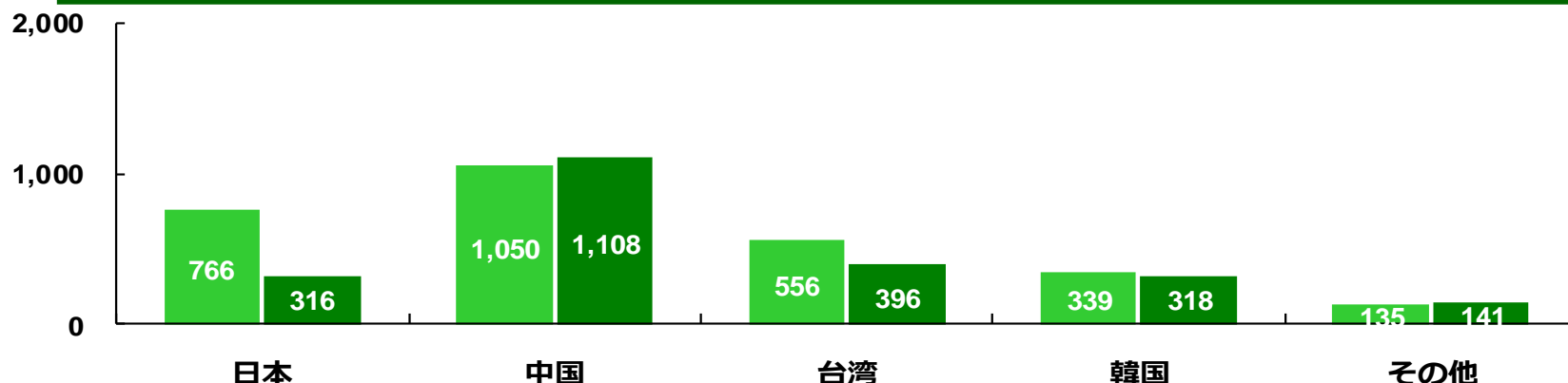
セグメント別：売上高 (グループ内売上含む)

単位：百万円



セグメント別：営業利益 (グループ内売上含む)

単位：百万円



営業利益率

18%

8%

20%

22%

22%

20%

17%

17%

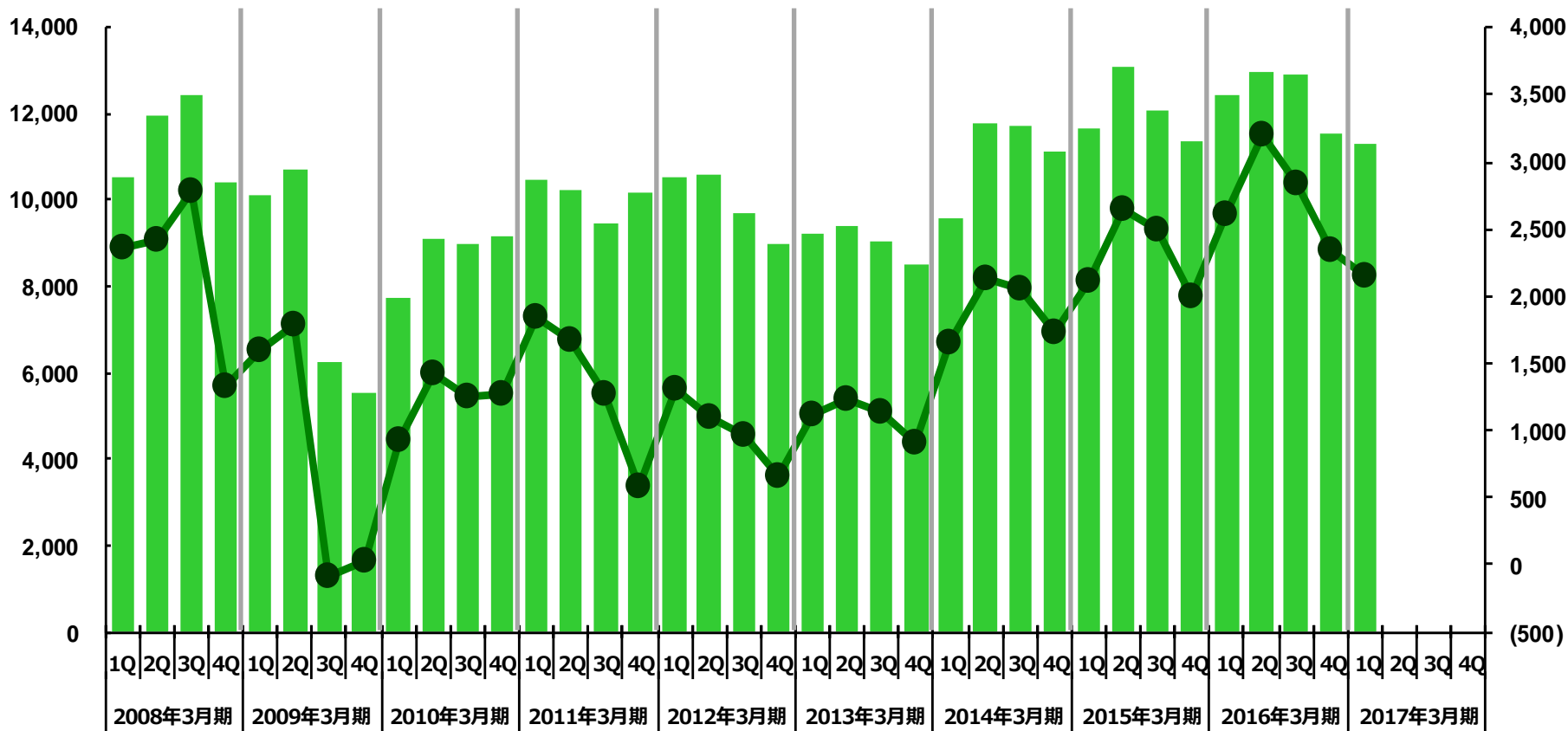
12%

14%

四半期別推移：売上高/営業利益

単位：百万円

■ 売上高（左軸）
● 営業利益（右軸）





NEXT STAGE - 新たな展開へ -

明日の地球に出来ること
For Tomorrow