2019年3月期 第2四半期
決算説明資料

太陽ホールディングス株式会社

2018年11月2日

本資料の如何なる情報も、当社株式の購入や売却などを勧誘するものではありません。また、本資料に記載された意見や予測等は、資料作成時点での当社の判断であり、その情報の正確性を保証するものではなく、今後、予告なしに変更されることがあります。万が一この情報に基づいて被ったいかなる損害についても、当社は一切責任を負うものではありません。

TAIYO HOLDINGS CO., LTD.

Copyright © TAIYO HOLDINGS CO., LTD. All Rights Reserved.

1 当社グループの報告セグメント

電子機器用部材事業

PWB用部材を始めとする電子部品用
化学品部材の製造販売及び仕入販売



医療・医薬品事業

あるべき薬に まじめな会社
太陽ファルマ株式会社

医療用医薬品・医療用医薬部外品
その他に関する開発・製造販売

その他

染料・顔料等の化学品の製造販売、
自然エネルギーによる発電事業及び
ソフトウェア開発等

※2018年3月期第4四半期より医療・医薬品事業を本格的に開始し、報告セグメントを変更しております。

TAIYO HOLDINGS CO., LTD.

Copyright © TAIYO HOLDINGS CO., LTD. All Rights Reserved.

2 用語の説明

用語	内容
PWB (Printed Wiring Board)	プリント配線板
SR (Solder Resist)	ソルダーレジスト（レジストインキ）
PKG (Package)	半導体パッケージ

TAIYO HOLDINGS CO., LTD.

Copyright © TAIYO HOLDINGS CO., LTD. All Rights Reserved.

3 当社グループの製品分野

分野	分類		性状	用途
PWB用 絶縁材料	リジッド	高機能品	液状	表層保護・絶縁用　ＳＲ材料
		汎用品		
	PKG		液状 ／ドライフィルム	
	フレキ		液状 ／ドライフィルム	
	ビルドアップ		液状 ／ドライフィルム	層間絶縁・穴埋め用　ビルドアップ材料
その他 関連商材	その他		液状	マーキング・エッチング・めっき用材料 フラックス・溶剤等・導電性銀ペースト

TAIYO HOLDINGS CO., LTD.

Copyright © TAIYO HOLDINGS CO., LTD. All Rights Reserved.

4 2019年3月期 第2四半期 トピックス

1 為替は想定レートより円安に推移
※（円･USD） 実勢レート：110.0円/想定レート:102.9円

2 前年同期比で販売数量はPKG向けDFが増加
一方、リジッド向けが微減

3 太陽ファルマ　長期収載品13品目は中期計画通り

4 システム開発会社「株式会社サウマネジメント」の連結
子会社化(2018年7月5日)

TAIYO HOLDINGS CO., LTD.

Copyright © TAIYO HOLDINGS CO., LTD. All Rights Reserved.

2019年3月期 第2四半期 連結業績

連結業績サマリ

単位：百万円

	2018年3月 第2四半期 累計実績	2019年3月 第2四半期 累計実績	前期比	増減率	2019年3月期 上半期 業績予想	達成率	2019年3月期 通期 業績予想
売上高	25,784	**30,257**	*+4,473*	*+17%*	30,500	*99%*	60,200
営業利益	5,744	**5,277**	*-467*	*-8%*	5,100	*103%*	9,800
経常利益	5,690	**5,230**	*-460*	*-8%*	5,000	*105%*	9,600
親会社株主に帰属する四半期純利益	3,998	**3,747**	*-251*	*-6%*	3,500	*107%*	6,700
円・USDレート	111.4	110.0			102.9	*107%*	101.5

TAIYO HOLDINGS CO., LTD.

Copyright © TAIYO HOLDINGS CO., LTD. All Rights Reserved.

2019年3月期 第2四半期 売上高（前期比）

売上高前期比分析

単位：百万円

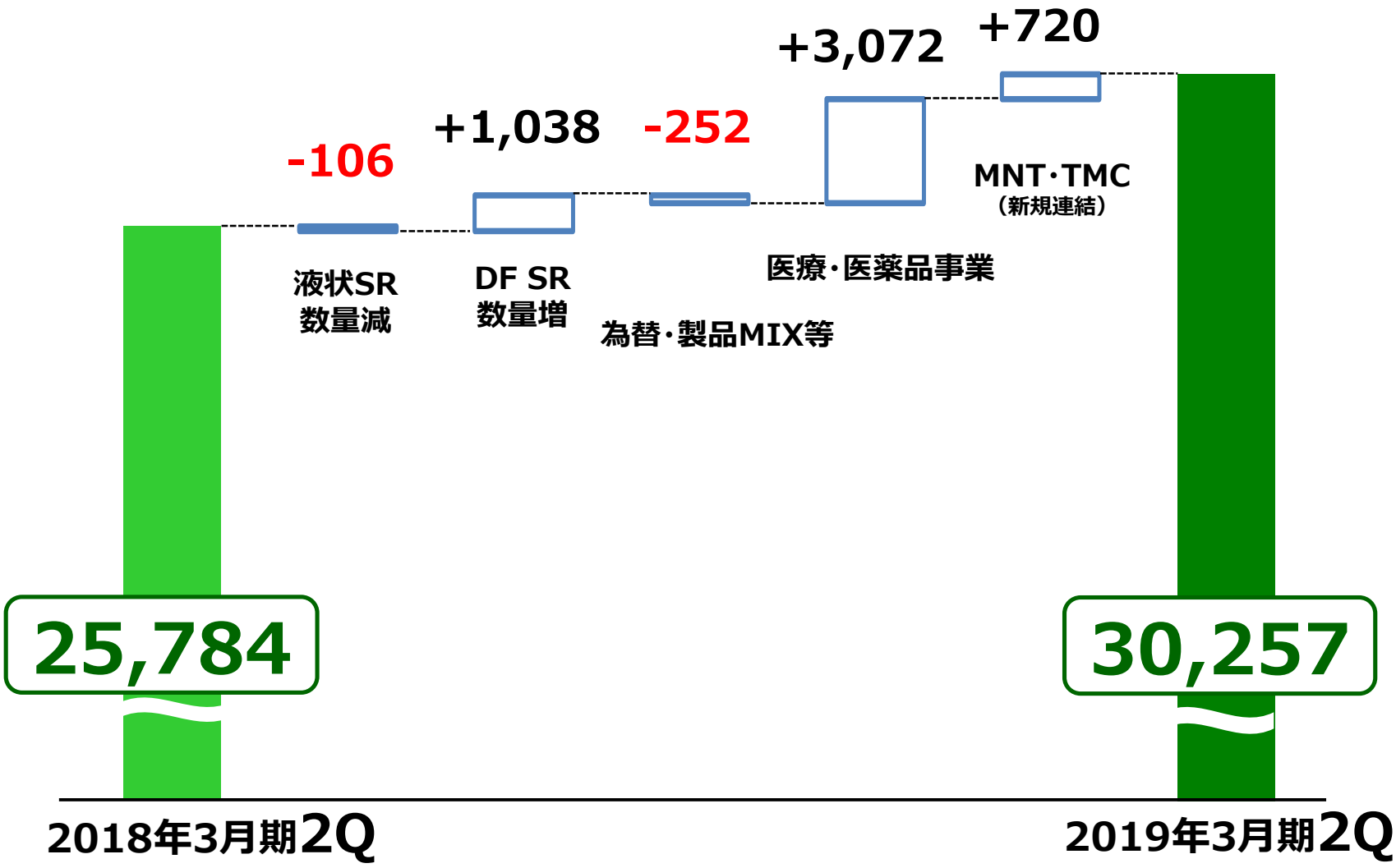

TAIYO HOLDINGS CO., LTD.

Copyright © TAIYO HOLDINGS CO., LTD. All Rights Reserved.

2019年3月期 第2四半期 営業利益（前期比）

営業利益前期比分析

単位：百万円

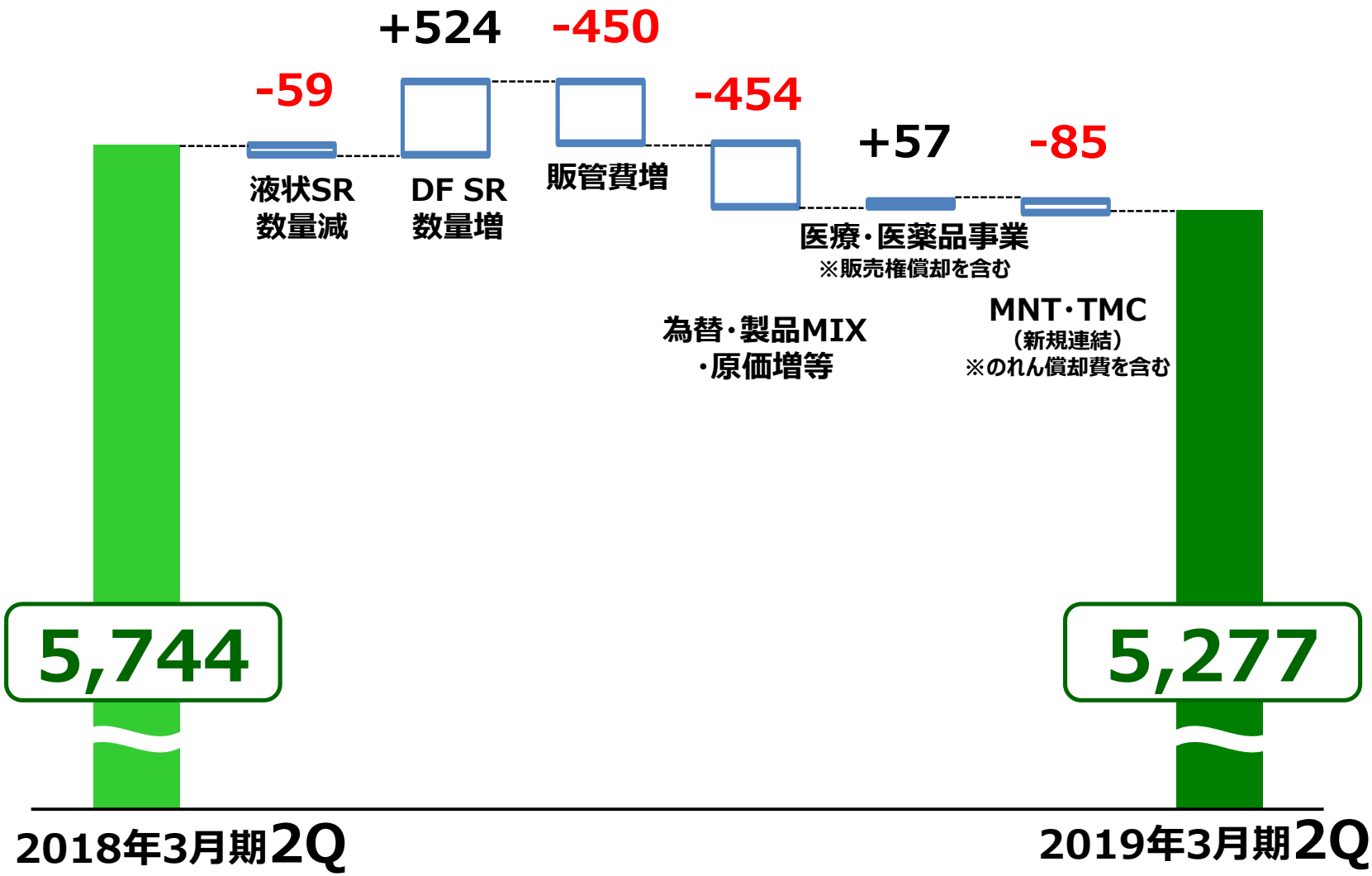

TAIYO HOLDINGS CO., LTD.

Copyright © TAIYO HOLDINGS CO., LTD. All Rights Reserved.

2019年3月期 第2四半期 セグメント別売上高・営業利益

セグメント別：売上高（セグメント間売上高・振替含む）

単位：百万円

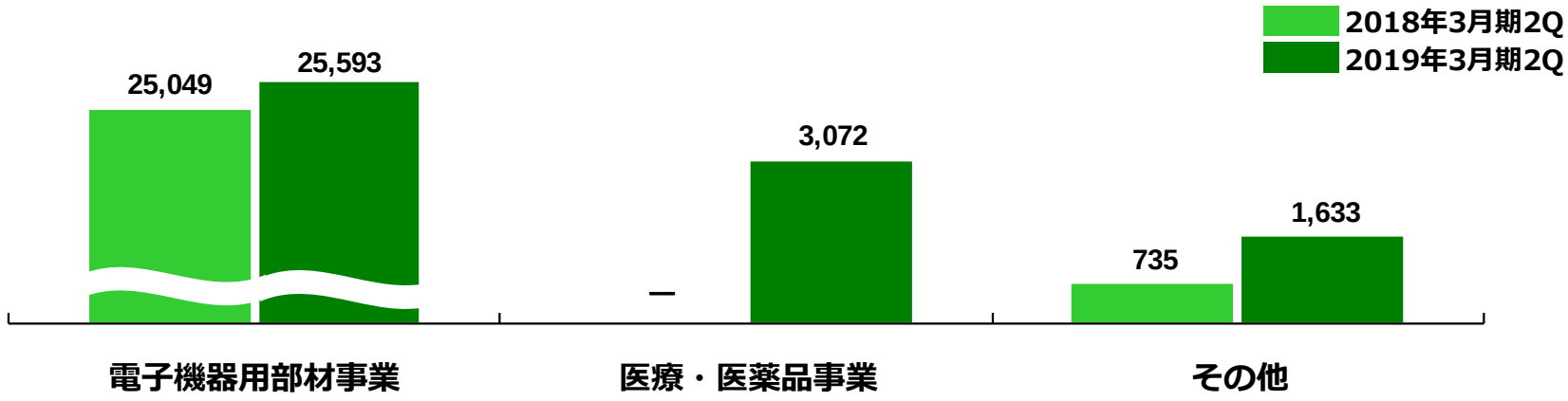

セグメント別：営業利益（セグメント間売上高・振替含む）

単位：百万円

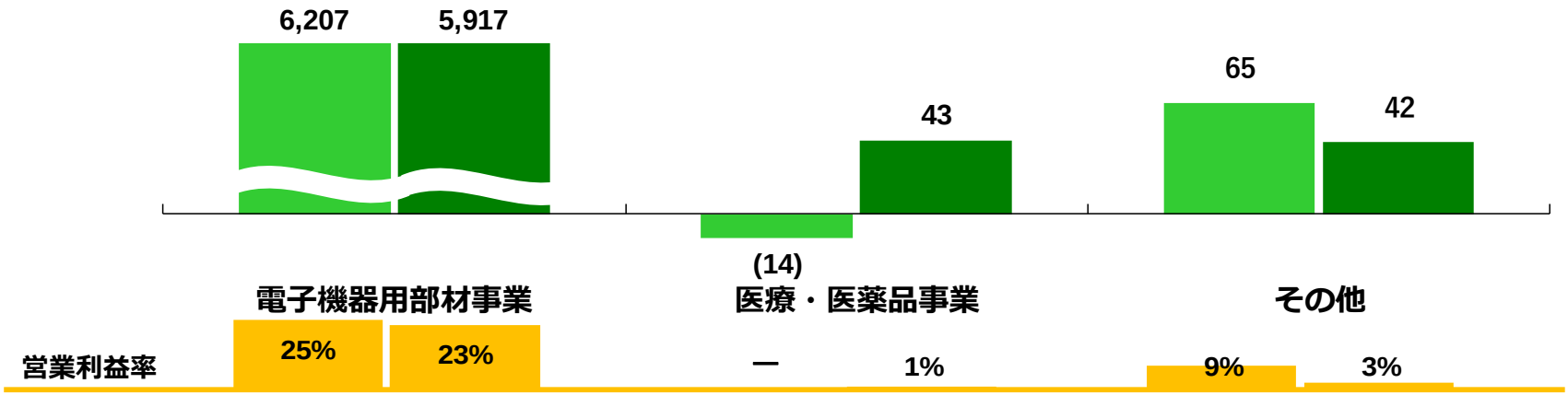

TAIYO HOLDINGS CO., LTD.

Copyright © TAIYO HOLDINGS CO., LTD. All Rights Reserved.

2019年3月期 第２四半期 BSの概況

BS前期比較

単位：百万円

資産

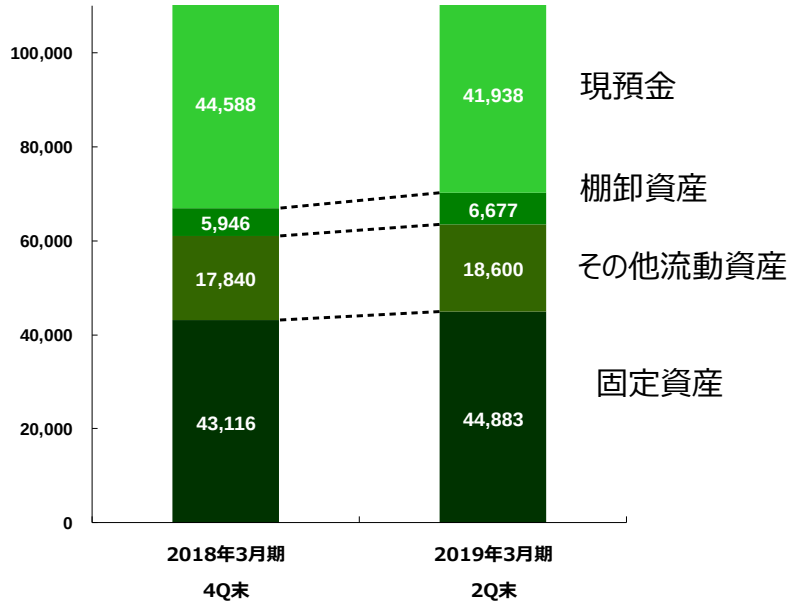

(現預金)配当による減少
(固定資産)M&Aによるのれん増加

負債･純資産

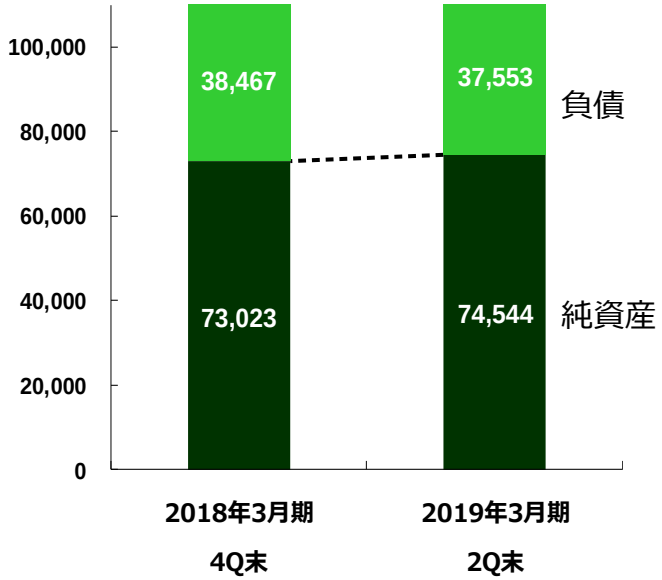

(負債)長期借入金の減少
(純資産)利益剰余金の増加

TAIYO HOLDINGS CO., LTD.

Copyright © TAIYO HOLDINGS CO., LTD. All Rights Reserved.

2019年3月期 第２四半期 CFの概況

CF前期比較

単位：百万円

営業CF

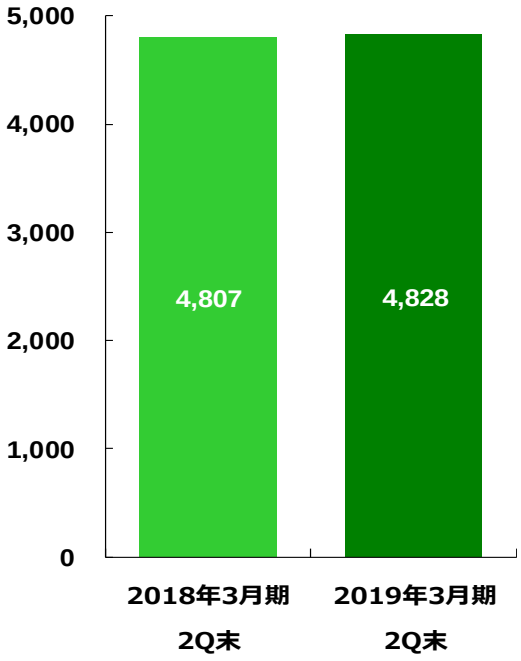

投資CF

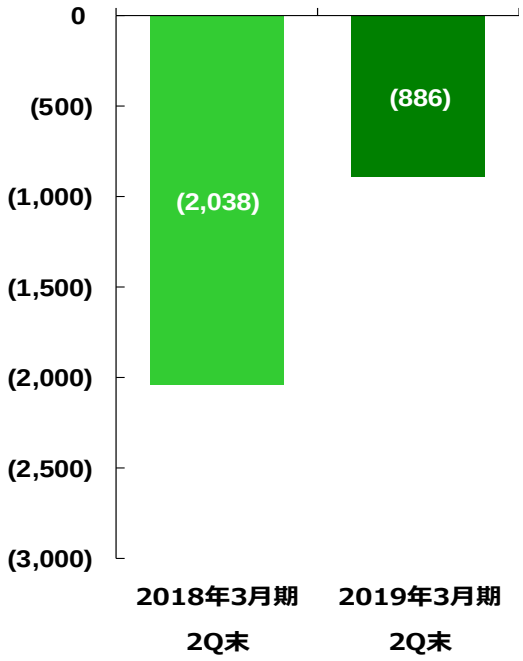

財務CF

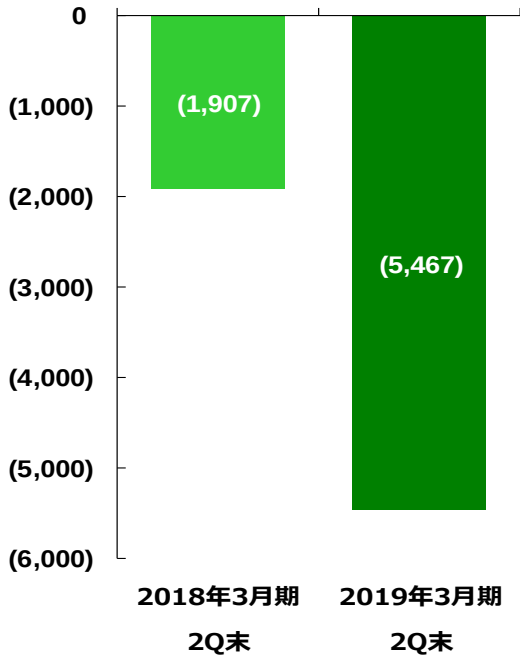

・営業利益は減少ながら、減価償却費の増加、消費税の還付等により前期と同水準

・定期預金の払い戻し等により収入が増加

・長期借入金の返済等により支出が増加

TAIYO HOLDINGS CO., LTD.

Copyright © TAIYO HOLDINGS CO., LTD. All Rights Reserved.

電子機器用部材事業

製品区分別売上高

単位：百万円

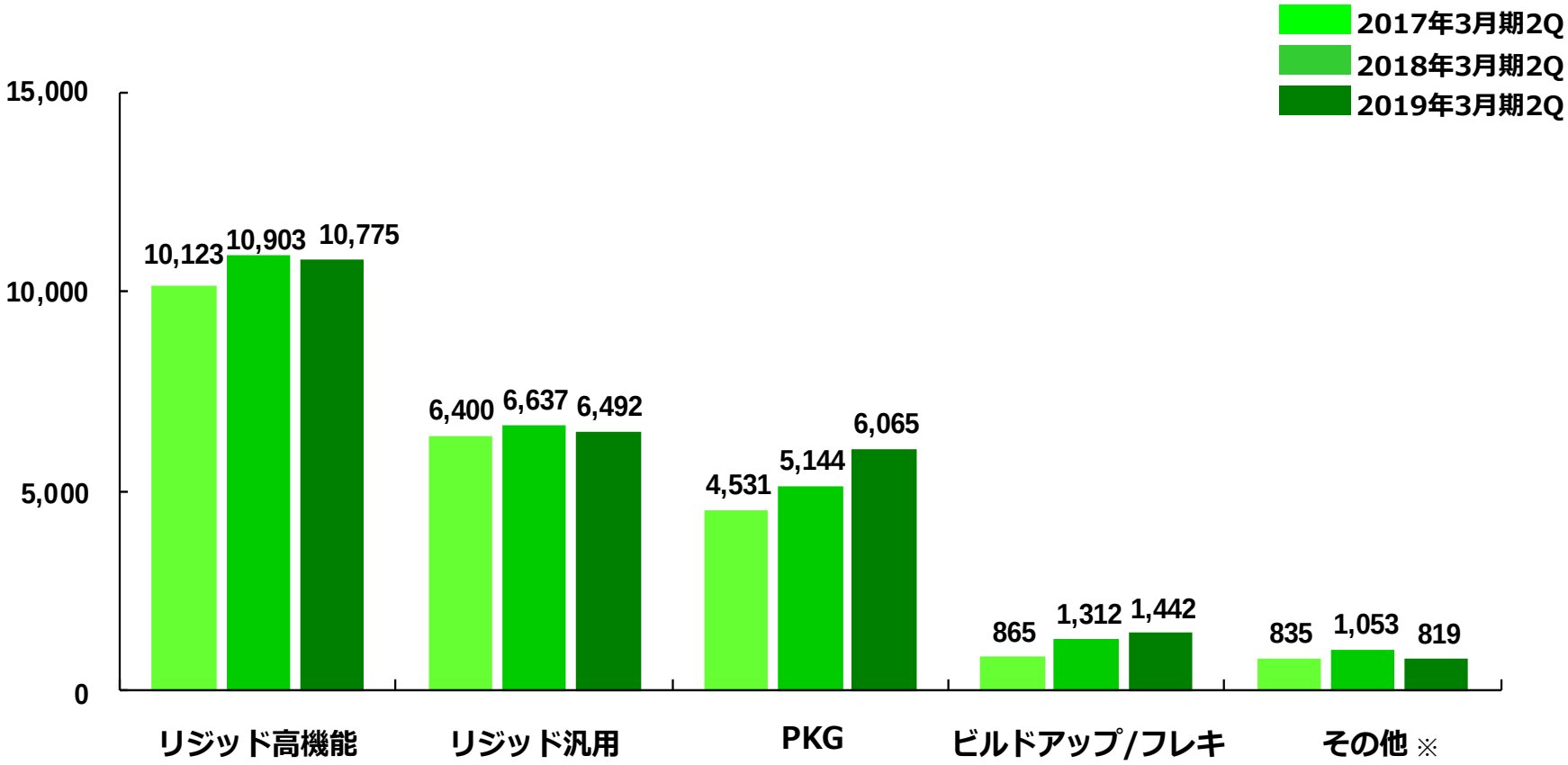

※2018年3月期第4四半期から報告セグメントを変更したことにより、電子機器用部材事業の「その他」製品区分につきましては、太陽ファルマ、中外化成、太陽グリーンエナジー、MNT 及びTMCの売上高は含まれておりません。

TAIYO HOLDINGS CO., LTD.

Copyright © TAIYO HOLDINGS CO., LTD. All Rights Reserved.

12 電子機器用部材事業

地域別：売上高※（地域間売上高・振替含む）

単位：百万円

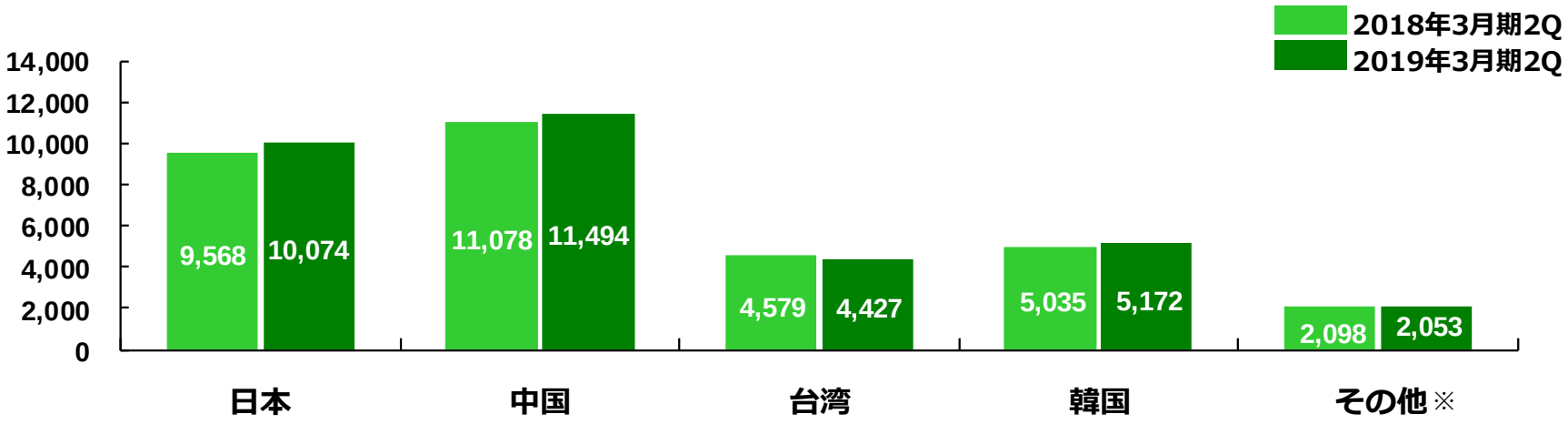

地域別：営業利益（地域間売上高・振替含む）

単位：百万円

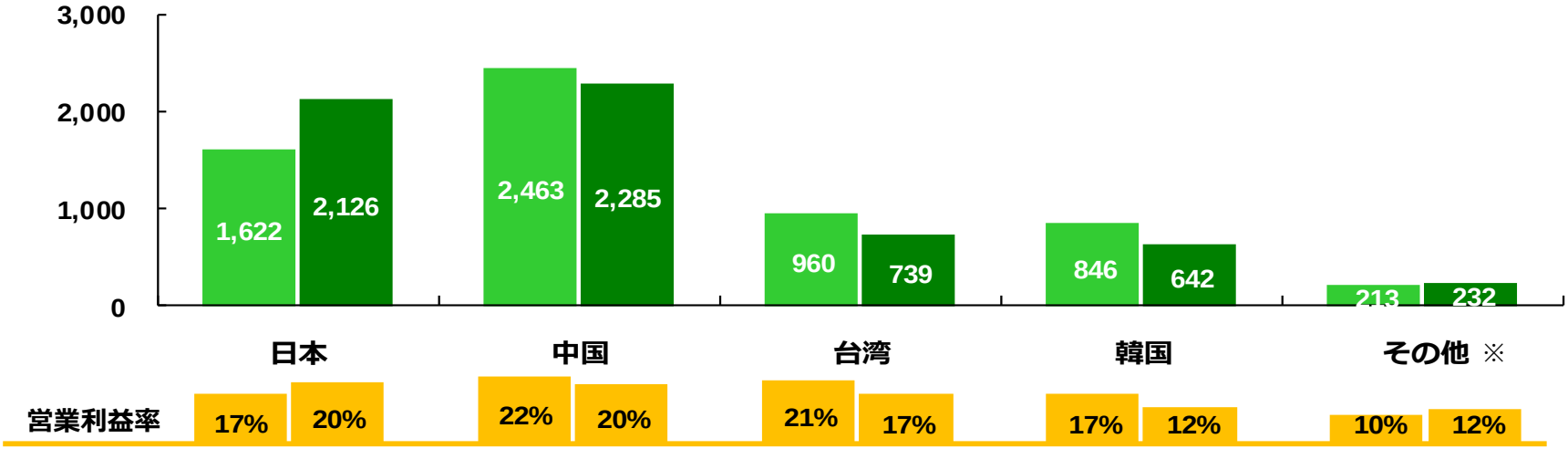

※2018年3月期第4四半期から報告セグメントを変更したことにより、電子機器用部材事業の地域別売上高・営業利益につきましては、太陽ファルマ、中外化成、太陽グリーンエナジー、MNT 及びTMCは含まれておりません。

TAIYO HOLDINGS CO., LTD.

Copyright © TAIYO HOLDINGS CO., LTD. All Rights Reserved.

売上高・営業利益 四半期別推移

四半期別推移：売上高/営業利益

単位：百万円

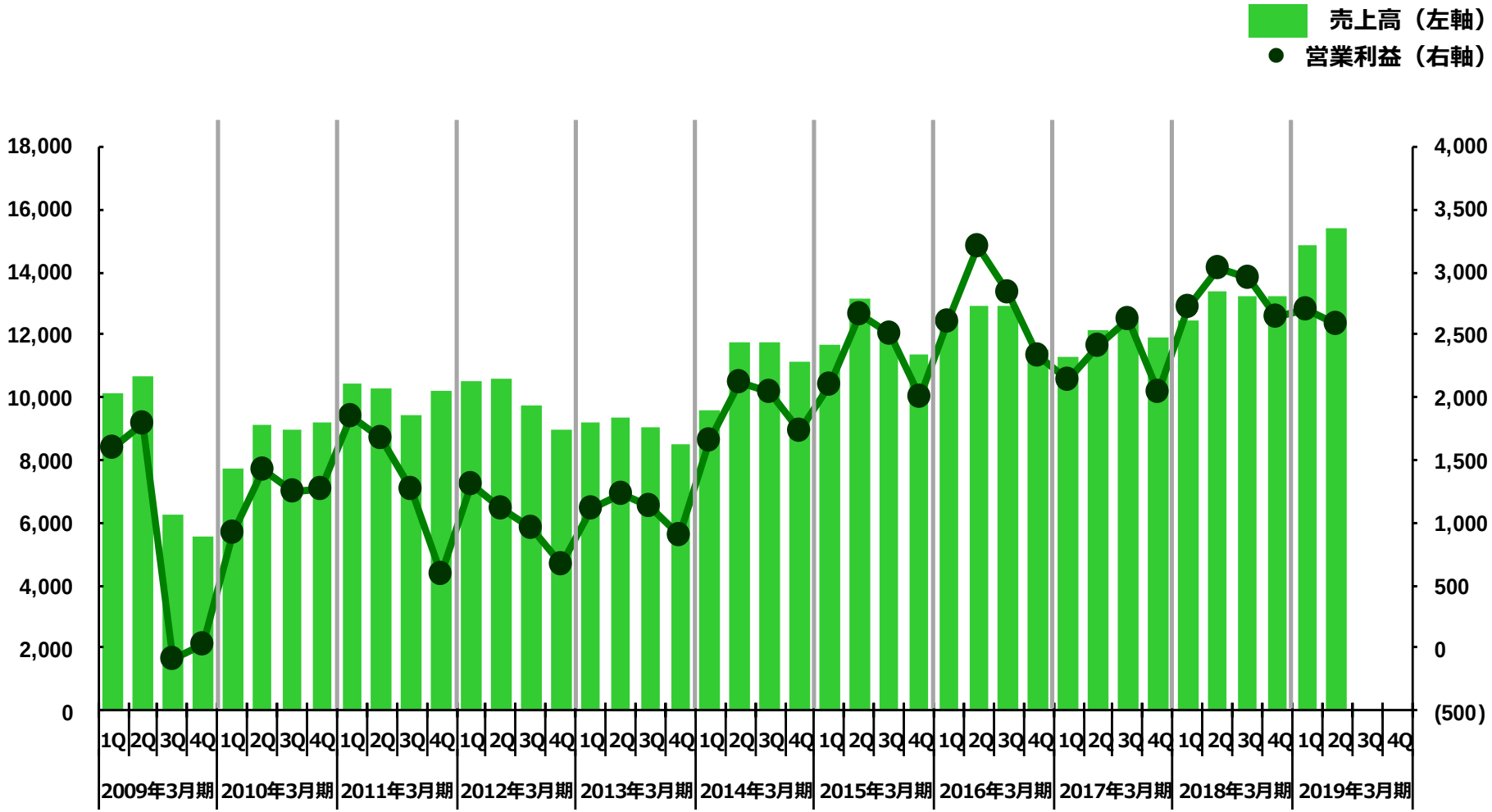

TAIYO HOLDINGS CO., LTD.

Copyright © TAIYO HOLDINGS CO., LTD. All Rights Reserved.

医療・医薬品事業

Copyright © TAIYO HOLDINGS CO., LTD. All Rights Reserved.

15 医療・医薬品事業の展望

第一種製造販売業許可取得
製剤研究スタート

長期収載品承継
工場M&A機会を伺う

第1工場

国内工場を取得又は建設

日本品質に準拠した医薬品を製造
医薬品製造ノウハウの蓄積と人材育成
自社製品の製造開始

第2工場



海外工場を建設

大型の海外工場を建設
高品質の医薬品を製造
低価格で日本へ供給
世界への供給も視野に入れる。
日本向けCMOからグローバルCMOへ

グローバル製造企業

製剤研究所

医薬品の研究
製剤開発センター

自社製品

開発受託
(CDMO*1)

開発製造受託企業

*1 CDMOとはContract Development Manufacturing Organizationの略語であり、主に製薬企業から医薬品などの製造を受託するビジネスを指す。

TAIYO HOLDINGS CO., LTD.

Copyright © TAIYO HOLDINGS CO., LTD. All Rights Reserved.

中期戦略

長期収載品

・長期収載品の製造販売権を追加取得

製造工場

・製造工場を取得し、自社保有の長期収載品について、外注から内製へ変更
・医薬品の製造ノウハウの蓄積と人材の育成
・他社製品の製造受託
・海外工場の建設

研究開発

・買収もしくは自社設立にて研究開発を開始
・新剤型製品等の自社製品の開発

Copyright © TAIYO HOLDINGS CO., LTD. All Rights Reserved.

17 長期収載品13品目の中期計画

単位：百万円

	2018年3月期 8月-3月 (0年目)	2019年3月期 4月-3月 (1年目)	2020年3月期 4月-3月 (2年目)	2021年3月期 4月-3月 (3年目)	2022年3月期 4月-3月 (4年目)	2023年3月期 4月-3月 (5年目)
売上高	**820** ※1	**7,592** ※2	**9,113**	**8,634**	**8,362**	**7,732**
売上総利益	**820**	**3,816**	**4,053**	**3,920**	**4,626**	**4,093**
販管費	**811**	**4,151** ※3	**3,701**	**3,388**	**3,363**	**2,961**
営業利益	**9**	**(334)**	**351**	**532**	**1,263**	**1,132**
販売権償却額	353	1,411	1,411	1,411	1,411	1,411
販売権償却前 営業利益	**361**	**1,077**	**1,763**	**1,943**	**2,674**	**2,543**

※1　製造販売承認等の移管前の2018年1月から3月までの売上は、13品目の医薬品売上から中外製薬、Rocheの製造原価、販売費用、手数料等を差し引いた金額

※2　製造販売承認等の移管は 2018 年 4 月以降に順次行い、2018 年 12 月末までの完了を予定

※3　2019年3月期の販管費には、製造移管に係る費用などの初期費用約5億円を含む

Copyright © TAIYO HOLDINGS CO., LTD. All Rights Reserved.

システム会社の連結子会社化について

TAIYO HOLDINGS CO., LTD.

Copyright © TAIYO HOLDINGS CO., LTD. All Rights Reserved.

19 システム会社の連結子会社化について

会社概要

Thou.

情報通信(ICT)・モバイルアプリケーションの
トータルインテグレーター

会社名	株式会社サウマネジメント
英語表記	Thou-Management Corporation (略称: TMC)
本社	東京都新宿区高田馬場3-23-3 ORビル1F
株主	太陽ホールディングス株式会社 100%
資本金	5,000千円
設立	2001年3月
社員数	17名＊2018年10月現在
事業内容	情報通信（ICT）・IoT利用ニーズ全てにワンストップで応えるトータルインテグレーターとして、システムエンジニアリング&インテグレーション事業（業務系システム及びIoTプラットフォーム、設計・開発事業）

TAIYO HOLDINGS CO., LTD.

Copyright © TAIYO HOLDINGS CO., LTD. All Rights Reserved.

20 システム会社の連結子会社化について

株式取得の背景

外部要因： IT人材の慢性的な不足
内部要因： ハード・ソフト面における保守運用コストや障害発生リスクの増加が想定され
ITシステムの刷新、及び新システムの構築が急務

システム会社のM&Aを検討

期待する効果

＜当社グループ＞
・不足しているIoT、ビッグデータ、AIなどのソフトウェアに関する知見の取得
・マイクロネットワークテクノロジーズとの協業による相互補完

＜TMC＞
・経営基盤の強化と、積極的な事業投資
・化学メーカーの業務知識を習得することによるセールスバリューの向上

TAIYO HOLDINGS CO., LTD.

Copyright © TAIYO HOLDINGS CO., LTD. All Rights Reserved.

TAIYO HOLDINGS CO., LTD.

Copyright © TAIYO HOLDINGS CO., LTD. All Rights Reserved.