

# 2023年3月期第2四半期 決算説明資料

2022年11月7日



本資料の如何なる情報も、弊社株式の購入や売却などを勧誘するものではありません。また、本資料に記載された意見や予測等は、資料作成時点での弊社の判断であり、その情報の正確性を保証するものではなく、今後、予告なしに変更されることがあります。万が一この情報に基づいて被ったいかなる損害についても、弊社は一切責任を負うものではありません。

# 当社グループの報告セグメント

## エレクトロニクス事業 (エレクトロニクス事業) ※1

PWB用部材を始めとする電子部品用  
化学品部材の開発・製造販売及び  
仕入販売

※1 第1四半期連結会計期間より、「電子機器用部材事業」の名称を「エレクトロニクス事業」に変更しました。  
変更はセグメントの名称のみであり、セグメントを構成する子会社に変更はありません。



## 医療・医薬品事業 (医薬品事業)

医療用医薬品の製造販売・製造受託



## その他事業

自然エネルギーによるエネルギー事業、  
食糧事業、染料、顔料等の化学品の  
ファインケミカル事業及びICT事業等



# 2023年3月期2Q トピックス

## エレキ 事業

- 売上高は、前年同期比で11%増加
  - 営業利益は、前年同期比で24%増加
- 主要因
- 円安に推移したことにより増収増益に寄与  
当期期中平均為替レート：1米ドル133.5円  
前年同期期中平均為替レート：1米ドル110.2円
  - PKG：DF製品の販売数量は過去最高水準を維持
  - リジッド：中国市場を中心とした需要の低下により販売数量が減少

## 医薬 事業

- 売上高は、前年同期比で5%増加
- 主要因
- 製造受託事業のPRODUCTミックス変化による増加
  - 新型コロナウイルス感染症の感染拡大および他社同効薬等の限定出荷等に伴う需要の増加
  - 適応拡大および医療上の必要性からの需要の増加等による販売数量の増加
  - 長期収載品の薬価改定による販売単価の下落

## 全社

- TCFD提言に基づく情報開示
- 自己株式の取得（2022年7月1日～2022年9月30日）  
取得株式数：228,000株 株式取得総額：約626百万円

# 連結業績

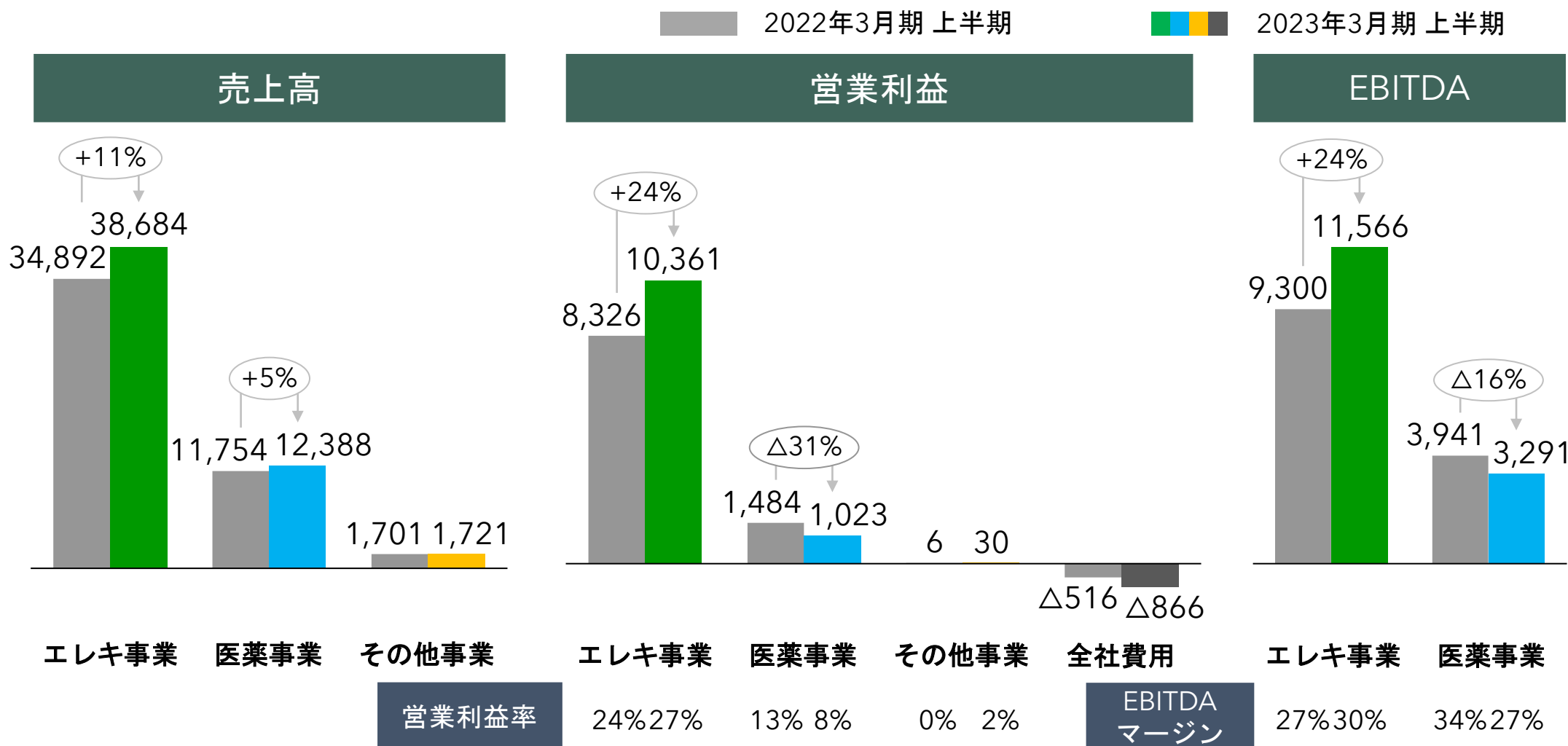
## 連結業績サマリ

単位：百万円

	① 2022年3月期 上半期 実績	② 2023年3月期 上半期 実績	②-① 前年同期比	(②-①)÷① 増減率	③ 2023年3月期 4月28日発表 上半期 業績予想	②÷③ 進捗率	④ 2023年3月期 4月28日発表 通期 業績予想	②÷④ 進捗率
売上高	48,348	52,795	4,446	9%	55,600	95%	109,400	48%
営業利益	9,301	10,548	1,247	13%	10,400	101%	19,000	56%
経常利益	9,505	10,203	698	7%	10,400	98%	18,800	54%
親会社株主に帰属する 当期純利益	6,717	7,489	771	11%	7,200	104%	12,800	59%
円・USDレート	110.2	133.5	23.3		120.0		120.0	
EBITDA	13,197	14,511	1,314	10%	14,400	101%	26,900	54%
営業利益率	19%	20%			19%		17%	
EBITDA マージン	27%	27%			26%		25%	

# セグメント別業績

## セグメント別売上高・営業利益※1・EBITDA※1 単位：百万円

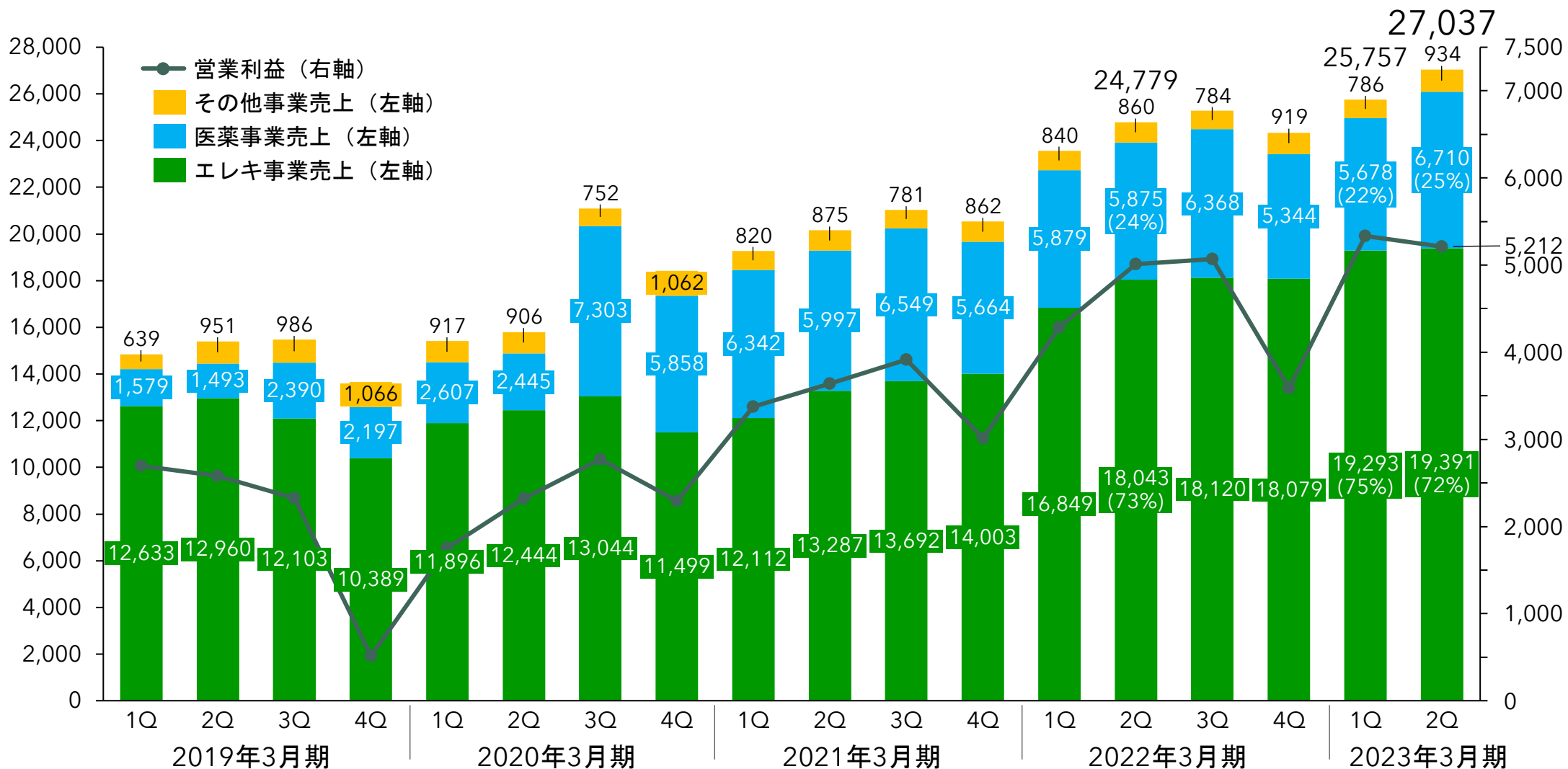


※1 第1四半期より、従来は全社費用に含めていた一部の研究開発に関する費用を各報告セグメントに配賦しています。  
 なお、前第2四半期のセグメント利益及び損失、EBITDAについても第2四半期と同様の配賦方法により算定しているため、過去の開示数値と差異が生じています。

# 四半期別推移

## 四半期別推移：売上高・営業利益

単位：百万円



# BSの概況

## BS前期比較

単位：百万円

	22/3末	22/9末	増減
現金及び預金	51,557	57,278	5,721
受取手形及び売掛金	27,558	28,329	771
棚卸資産 <sup>※1</sup>	16,384	16,331	△53
上記以外	3,266	3,440	174
<b>流動資産合計</b>	<b>98,766</b>	<b>105,380</b>	6,614
有形固定資産	52,255	55,501	3,245
無形固定資産	32,058	30,920	△1,138
投資その他の資産	6,192	6,607	414
<b>固定資産合計</b>	<b>90,507</b>	<b>93,028</b>	2,521
<b>資産合計</b>	<b>189,273</b>	<b>198,409</b>	9,136

	22/3末	22/9末	増減
支払手形及び買掛金	9,255	8,727	△528
短期借入金 <sup>※2</sup>	29,770	30,255	484
長期借入金	48,383	49,336	953
上記以外	16,396	16,710	313
<b>負債合計</b>	<b>103,806</b>	<b>105,029</b>	1,223
株主資本	79,916	85,135	5,219
その他の包括利益累計額	5,549	8,241	2,692
非支配株主持分	1	3	1
<b>純資産合計</b>	<b>85,466</b>	<b>93,379</b>	7,912
<b>負債純資産合計</b>	<b>189,273</b>	<b>198,409</b>	9,136

※1 棚卸資産：商品及び製品+仕掛品+原材料及び貯蔵品

※2 短期借入金：短期借入金+1年内返済予定の長期借入金

**自己資本比率**                      **45.2%**                      **47.1%**                      +1.9%

# 2023年3月期 上期業績予想進捗

## 上期業績予想

単位：百万円

	① 2023年3月期 上半期 業績予想※1			② 2023年3月期 上半期 実績※2			②-① 業績予想比			②÷① 進捗率		
	連結	エレキ	医薬	連結	エレキ	医薬	連結	エレキ	医薬	連結	エレキ	医薬
売上高	55,600	41,000	12,600	52,795	38,684	12,388	△2,804	△2,315	△211	95%	94%	98%
営業利益	10,400	10,500	900	10,548	10,361	1,023	148	△138	123	101%	99%	114%
EBITDA	14,400	11,700	3,200	14,511	11,566	3,291	111	△133	91	101%	99%	103%
営業利益率	19%	26%	7%	20%	27%	8%						
EBITDA マージン	26%	29%	25%	27%	30%	27%						

※1 円・USDレート：2023年3月期上半期業績予想 120.0円

※2 円・USDレート：2023年3月期上半期実績 133.5円



# 2023年3月期 通期業績予想進捗

## 通期業績予想

単位：百万円

	① 2023年3月期 通期 業績予想※1			② 2023年3月期 上半期 実績※2			②÷① 進捗率		
	連結	エレキ	医薬	連結	エレキ	医薬	連結	エレキ	医薬
売上高	109,400	80,200	25,100	52,795	38,684	12,388	48%	48%	49%
営業利益	19,000	20,100	1,000	10,548	10,361	1,023	56%	52%	102%
EBITDA	26,900	22,500	5,500	14,511	11,566	3,291	54%	51%	60%
営業利益率	17%	25%	4%	20%	27%	8%			
EBITDA マージン	25%	28%	22%	27%	30%	27%			

※1 円・USDレート：2023年3月期通期業績予想 120.0円

※2 円・USDレート：2023年3月期上半期実績 133.5円



# エレクトロニクス事業

## 用語説明

用語	内容
PWB (Printed Wiring Board)	プリント配線板
SR (Solder Resist)	ソルダーレジスト（レジストインキ）
PKG (Package)	半導体パッケージ
DF (Dry Film)	ドライフィルム

# エレクトロニクス事業

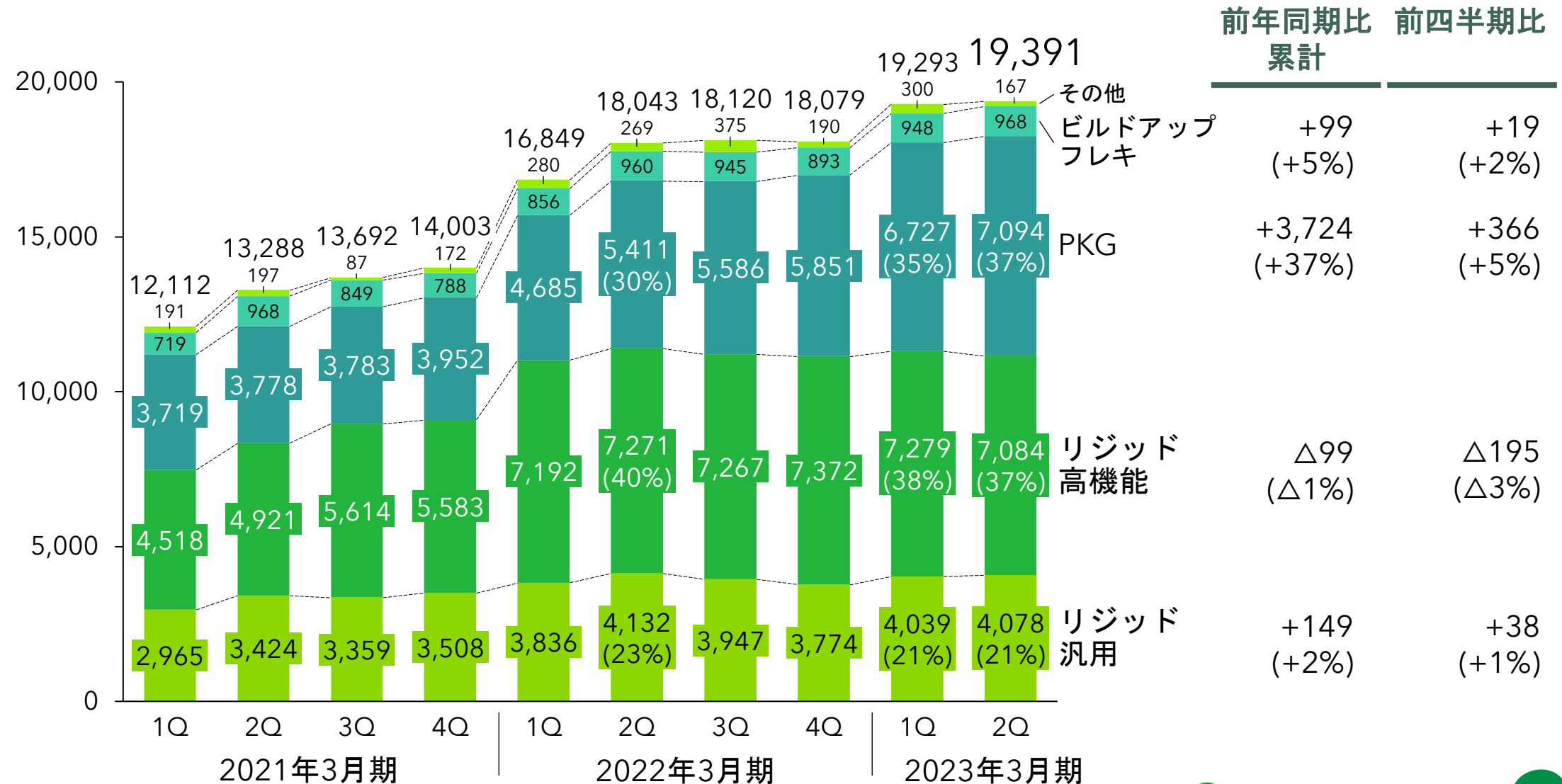
## 製品分野

分野	分類		性状	用途
PWB用 絶縁材料	リジッド	汎用品	液状	表層保護・絶縁用 SR材料 電子機器用材料
		高機能品	液状／DF	
	PKG		液状／DF	
	フレキ		液状／DF	
	ビルドアップ		液状／DF	層間絶縁・穴埋め用 ビルドアップ材料
その他 関連商材	その他		液状	マーキング・エッチング・めっき用材料 フラックス・溶剤等・導電性銀ペースト

# エレクトロニクス事業

## 製品別売上高

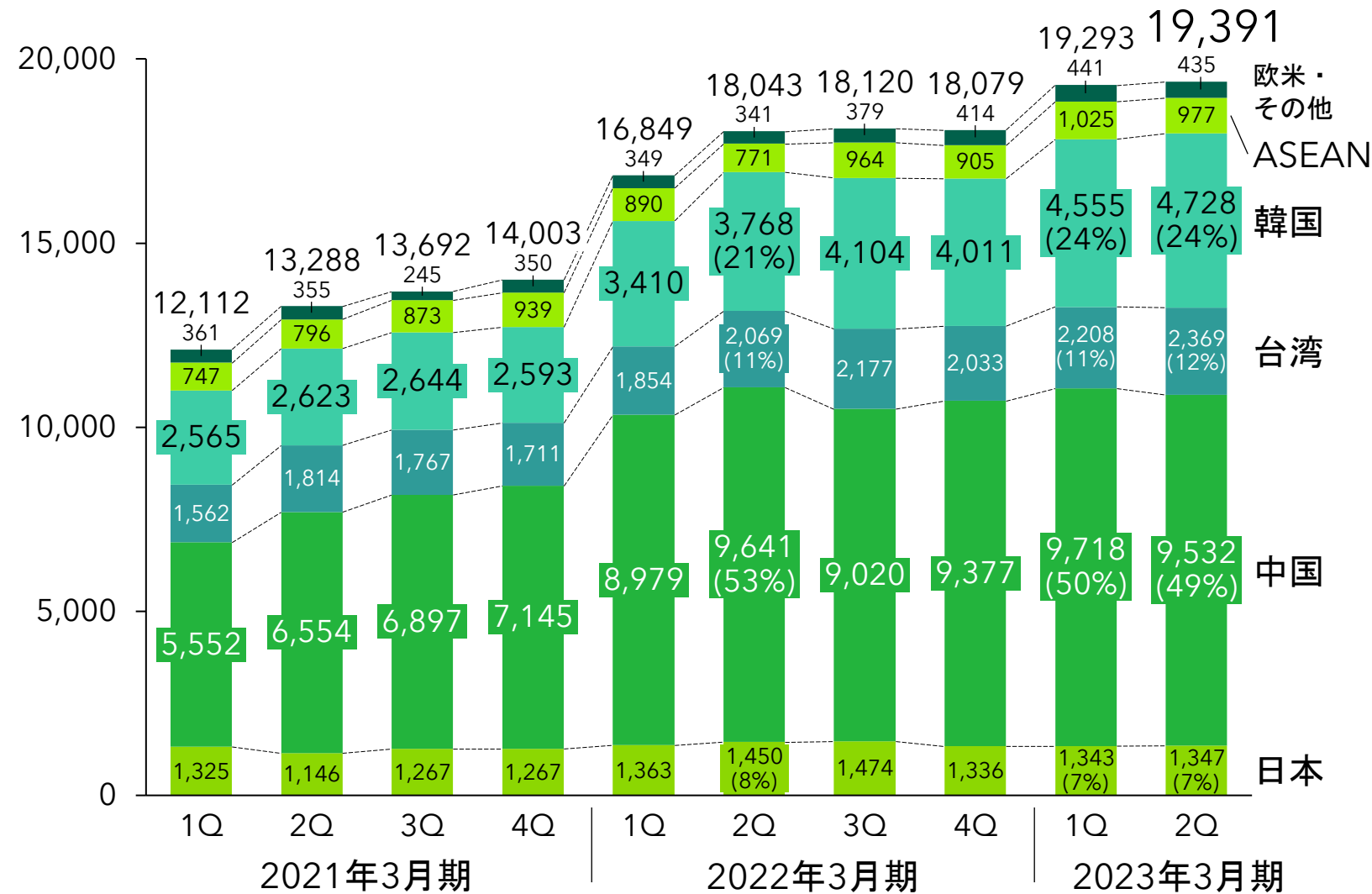
単位：百万円



# エレクトロニクス事業

## 販売地域別売上高

単位：百万円



	前年同期比 累計	前四半期比 累計
欧米・その他	+340 (+20%)	△48 (△5%)
ASEAN	+2,105 (+29%)	+173 (+4%)
韓国	+654 (+17%)	+161 (+7%)
台湾	+629 (+3%)	△185 (△2%)
中国	△123 (△4%)	+4 (+0%)

# 医療・医薬品事業

## 用語説明

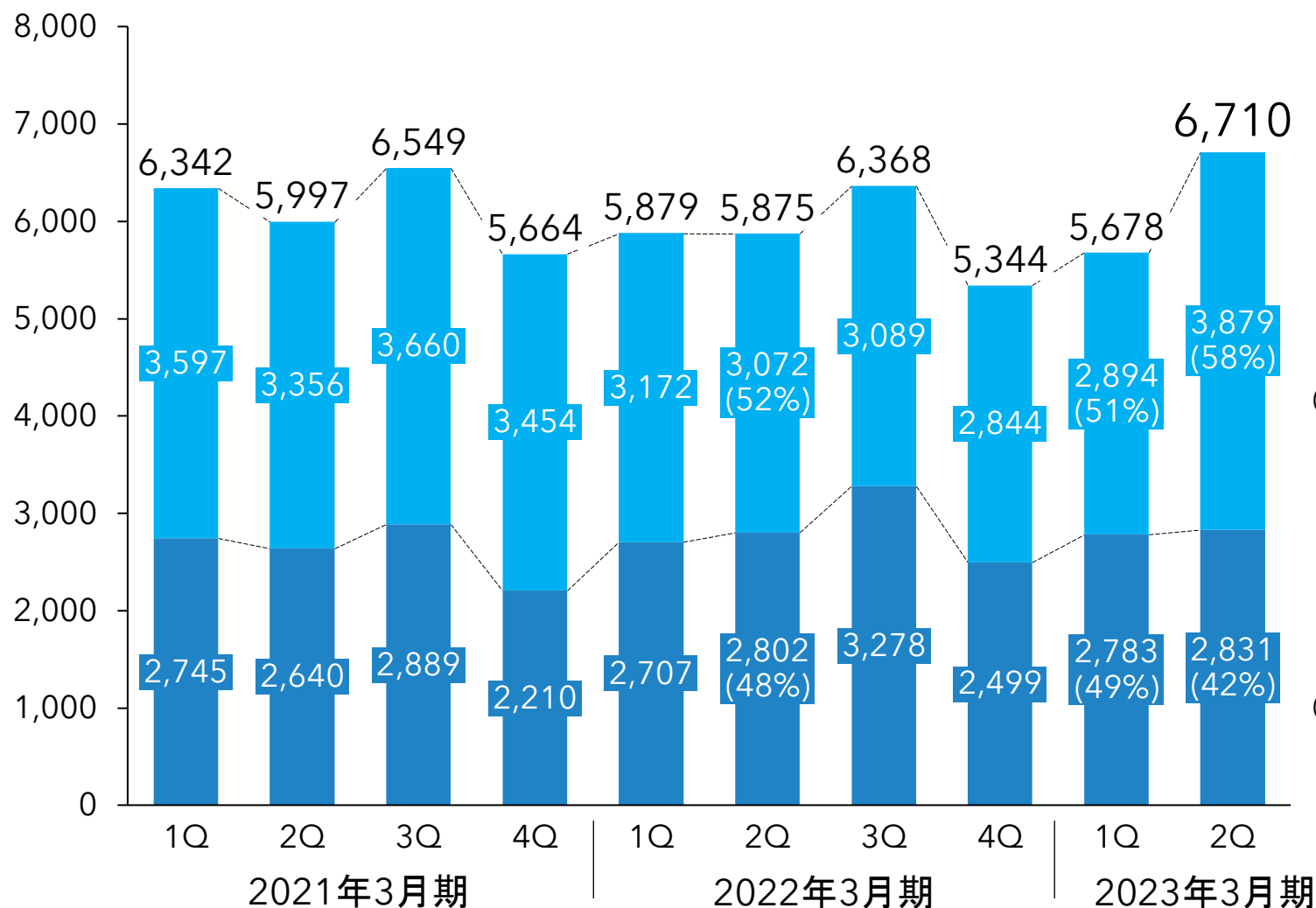
用語	内容
長期収載品	新薬として発売された後に特許期間もしくは再審査期間が終了し、後発医薬品（ジェネリック医薬品）の販売が可能となっている先発品
CDMO	医薬品製造及び医薬品製剤開発を受託する機関 (Contract Development Manufacturing Organization)
GMP	医薬品及び医薬部外品の製造管理及び品質管理の基準 (Good Manufacturing Practice)



# 医療・医薬品事業

## 会社別売上高

単位：百万円



前年同期比 前四半期比  
累計

医薬事業	+634 (+5%)	+1,032 (+18%)
太陽 ファルマ テック (製造受託)	+529 (+8%)	+984 (+34%)
太陽 ファルマ (製造販売)	+104 (+2%)	+47 (+2%)

# TCFD提言に基づく 情報開示

# TCFD提言に基づく情報開示

- ✓ コーポレートガバナンス・コードの改訂では、プライム市場上場に対し、TCFDまたはそれと同等の枠組みに基づく開示を要請しており、当社は2022年3月にTCFDへの賛同を表明しており、TCFD提言に基づく情報開示を行ってまいります。

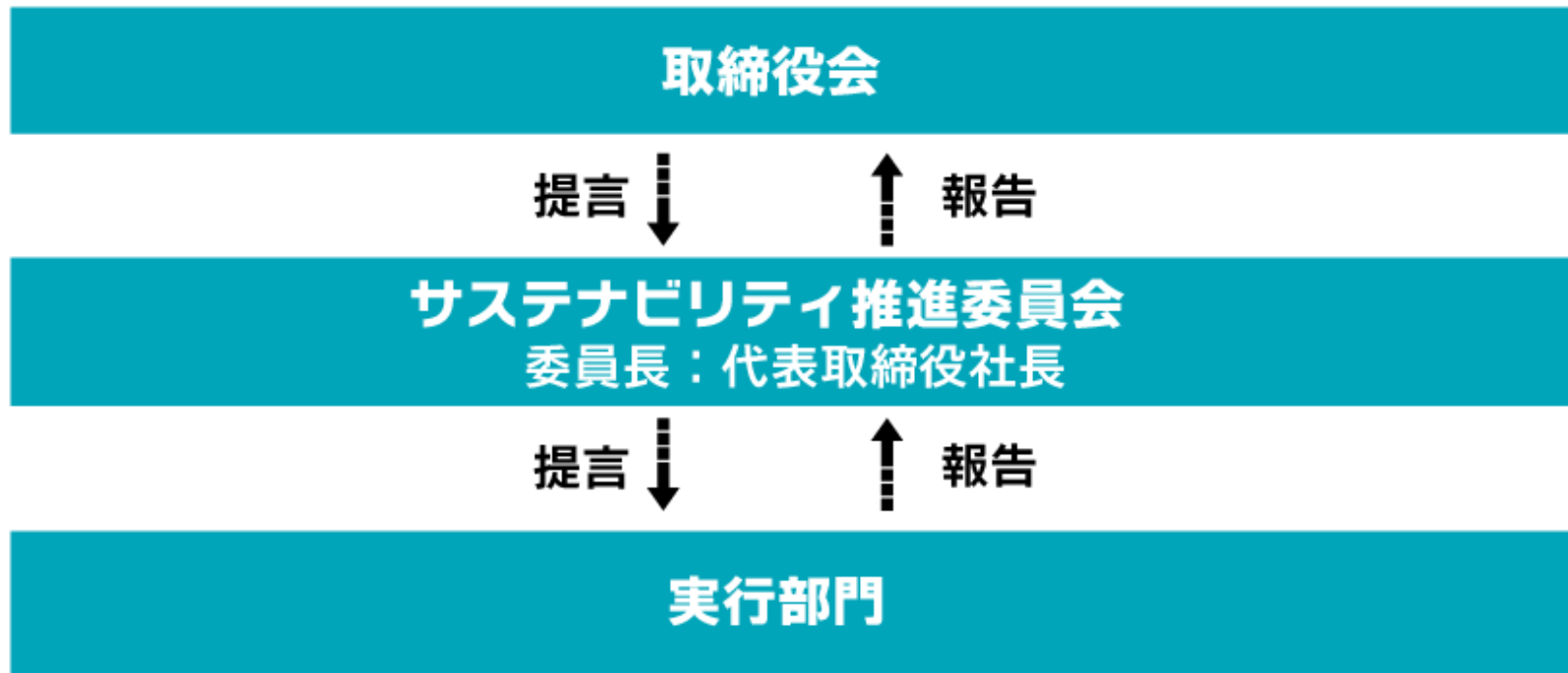
## TCFDより開示が求められる4項目



開示要求項目	推奨される開示内容
項目1. ガバナンス	気候関連リスク・機会についての組織のガバナンス
項目2. 戦略	気候関連リスク・機会がもたらす事業・戦略・財務計画への実際の及び潜在的影響
項目3. リスク管理	気候関連リスクの識別・評価・管理方法
項目4. 指標と目標	気候関連リスク・機会を評価・管理する際の指標とその目標

- ✓ 代表取締役社長を委員長とするサステナビリティ推進委員会では、重要課題に基づき設定した目標に関する進捗等を全社グループ横断的に議論し、重要な事項は取締役会へ報告し指示を受けることとしています。

## 推進体制



- ✓ 政府基準である2050年のカーボンニュートラル達成に向け、従来の消費電力の最エネ化に関する目標からCO<sub>2</sub>排出削減の取り組みを更に加速させます。

