

2026年3月期 第3四半期 決算説明資料

太陽ホールディングス株式会社
東証プライム 4626
2026年2月4日



本資料の如何なる情報も、弊社株式の購入や売却などを勧誘するものではありません。また、本資料に記載された意見や予測等は、資料作成時点での弊社の判断であり、その情報の正確性を保証するものではなく、今後、予告なしに変更されることがあります。万が一この情報に基づいて被ったいかなる損害についても、弊社は一切責任を負うものではありません。



当社グループの事業セグメント

エレクトロニクス事業 (エレキ事業)

プリント基板(PCB)用部材を始めとする
電子部品用化学品部材の開発・製造販売
及び仕入販売



医療・医薬品事業 (医薬事業)

医療用医薬品の製造販売・製造受託、
歯科技工物の製造販売



ICT&S事業

ICT事業、ファインケミカル事業、
エネルギー事業及び食糧事業等



2026年3月期 第3四半期 トピックス

エレクトロニクス事業

- 売上高は、累計YoYで14%増加
〈累計YoY要因〉PKG基板・リジッド基板用部材を中心に販売数量が増加
 - PKG基板用部材 **+** メモリ向け製品を中心に需要の高まりがみられ、販売数量が増加
 - リジッド基板用部材 **+** 車載関連、スマートフォン関連部材を中心に販売数量が増加
 - ディスプレイ関連部材(白色DF)の販売数量は減少
 - 為替影響 **-** 3.6円の円高に推移したことにより業績にマイナスの影響
期中平均為替レート: 当期1米ドル 149.3円
前年同期1米ドル 152.9円

医薬事業

- 売上高は、累計YoYで14%増加
〈累計YoY要因〉製造受託事業において、顧客からの受託数量が増加
 - 製造受託事業 **+** 新規委託元からの受託製造の本格化により受託数量が増加
 - +** 既存顧客からの受託数量が増加
 - 製造販売事業 **+** 他社同効薬の供給不足に伴う需要の増加や鎮咳去痰薬の供給量増加に伴い販売数量が増加
 - 2024年10月開始の選定療養制度における対象品目の販売数量が減少

ICT&S事業

- 太陽グリーンエナジーが新たな水上太陽光発電所を開所

全社

- 2026年3月期の通期業績予想を上方修正
- 永原悠路選手との所属契約を更新

連結業績

	①	②	②-①	(②-①)÷①	③	②÷③
単位：百万円	2025年3月期 3Q累計 実績	2026年3月期 3Q累計 実績	前年 同期比	増減率	2026年3月期 通期 業績予想 (11月6日発表)	進捗率
売上高	90,682	103,742	13,059	14%	128,800	81%
営業利益	18,020	24,571	6,551	36%	26,900	91%
経常利益	17,746	24,219	6,473	36%	26,500	91%
親会社株主に帰属 する当期純利益	12,965	17,447	4,482	35%	18,400	95%
円・USDレート	152.9	149.3	△3.6		*	
EBITDA	24,969	31,050	6,080	24%	35,500	87%
営業利益率	20%	24%			21%	
EBITDA マージン	28%	30%			28%	

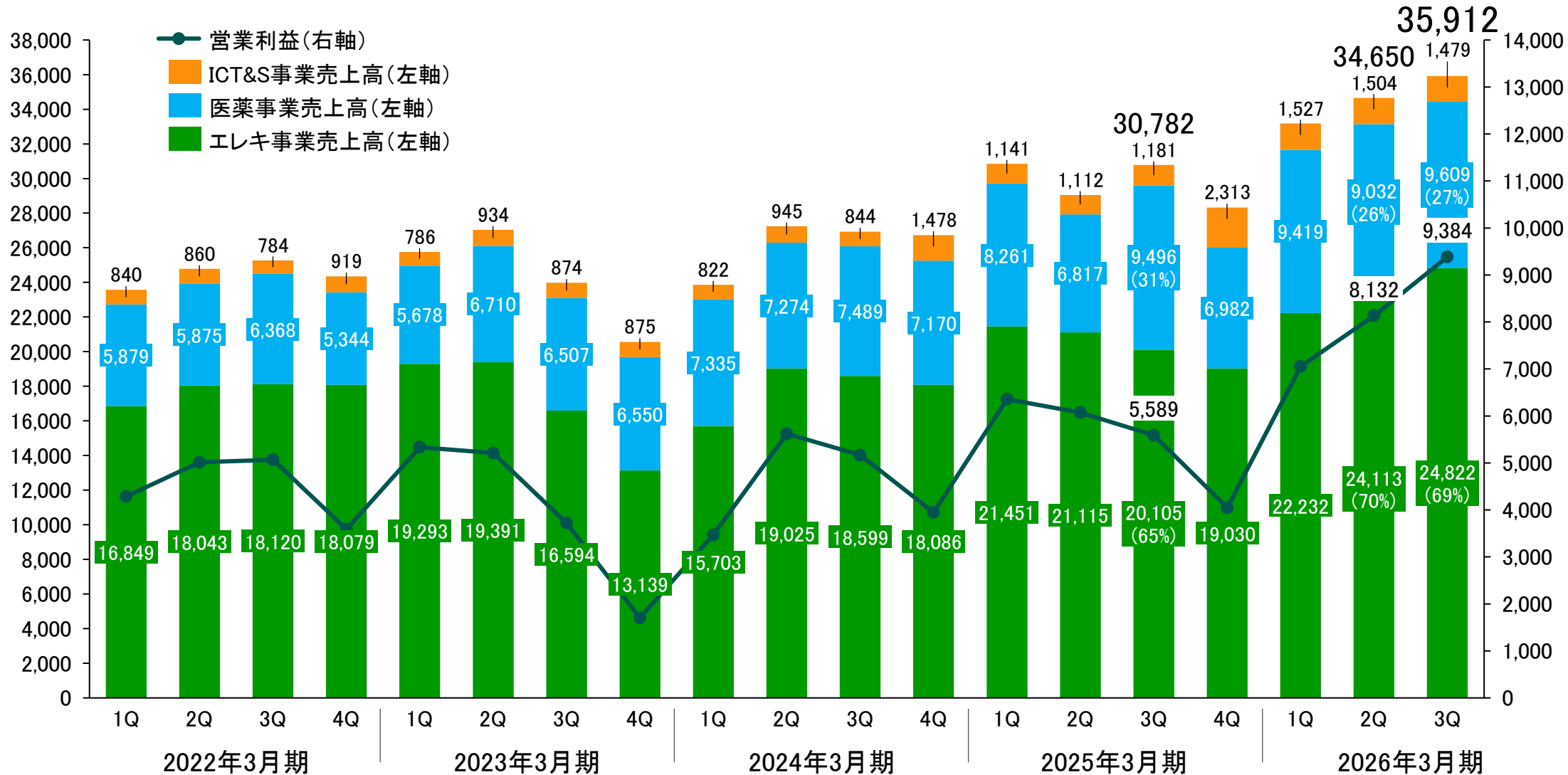
* 円・USDレート：2026年3月期上半期(実績) 146.5円、2026年3月期下半期(期初業績予想据え置き) 145.0円

セグメント別業績(売上高・営業利益・EBITDA)

		①	②	②-①	(②-①)÷①	③	②÷③
単位:百万円		2025年3月期 3Q累計 実績	2026年3月期 3Q累計 実績	前年 同期比	増減率	2026年3月期 通期 業績予想 (11月6日発表)	進捗率
エレキ 事業	売上高	62,672	71,169	8,497	14%	86,900	82%
	営業利益	16,981	21,774	4,792	28%	23,700	92%
	営業利益率	27%	31%			27%	
	EBITDA	19,684	24,573	4,889	25%	27,400	90%
	EBITDAマージン	31%	35%			32%	
医薬 事業	売上高	24,575	28,061	3,486	14%	35,400	79%
	営業利益	2,046	4,045	1,998	98%	4,600	88%
	営業利益率	8%	14%			13%	
	EBITDA	5,595	6,965	1,370	24%	8,600	81%
	EBITDAマージン	23%	25%			24%	
ICT&S 事業	売上高	3,435	4,511	1,076	31%	-	-
	営業利益	161	48	△113	△70%	-	-
	営業利益率	5%	1%			-	-
全社費用	営業損益	△1,169	△1,295	△125		-	-

四半期別推移(売上高・営業利益)

単位:百万円



BSの概況

BS前期比較

単位:百万円

	25/3末	25/12末	増減		25/3末	25/12末	増減
現金及び預金	44,903	39,512	△5,390	支払手形及び買掛金	8,505	10,207	1,702
売上債権* ¹	27,896	35,537	7,640	短期借入金* ³	17,634	15,426	△2,207
棚卸資産* ²	21,345	21,400	55	長期借入金	46,888	43,589	△3,299
上記以外	3,862	3,176	△686	上記以外	16,015	16,607	592
流動資産合計	98,008	99,626	1,618	負債合計	89,043	85,831	△3,212
有形固定資産	67,638	67,136	△502	株主資本	94,011	95,016	1,004
無形固定資産	16,341	14,986	△1,354	その他の包括利益 累計額	8,962	11,832	2,870
投資その他の資産	10,034	10,938	904	非支配株主持分	4	7	2
固定資産合計	94,014	93,061	△953	純資産合計	102,978	106,856	3,877
資産合計	192,022	192,687	665	負債純資産合計	192,022	192,687	665
				自己資本比率	53.6%	55.5%	1.8%

*1 売上債権:受取手形+売掛金+契約資産

*2 棚卸資産:商品及び製品+仕掛品+原材料及び貯蔵品

*3 短期借入金:短期借入金+1年内返済予定の長期借入金

2026年3月期 通期業績予想修正

- ✓ エレキ事業において2025年11月6日開示の業績予想を上回る見込みとなったため、通期業績予想を修正しました。
- ✓ 2025年11月6日に開示した業績予想から、エレキ事業の第3四半期の業績予想を実績値に更新し連結業績予想を修正しました(第4四半期は据え置き)。

単位:百万円		2026年3月期 通期業績予想 (11月6日発表)*1		2026年3月期 通期業績予想 (2月4日発表)*2		増減比	
		金額	利益率	金額	利益率	金額	率
連結	売上高	128,800		133,000		+4,200	+3%
	営業利益	26,900	21%	29,600	22%	+2,700	+10%
	経常利益	26,500	21%	29,100	22%	+2,600	+10%
	親会社株主に帰属する当期純利益	18,400	14%	20,100	15%	+1,700	+9%
	EBITDA	35,500	28%	38,200	29%	+2,700	+8%
エレキ 事業	売上高	86,900		91,100		+4,200	+5%
	営業利益	23,700	27%	26,500	29%	+2,800	+12%
	EBITDA	27,400	32%	30,200	33%	+2,800	+10%
医薬 事業	売上高	35,400		35,400		-	-
	営業利益	4,600	13%	4,600	13%	-	-
	EBITDA	8,600	24%	8,600	24%	-	-

*1 円・USDレート: 上半期(実績) 146.5円、 下半期(期初業績予想据え置き) 145.0円

*2 円・USDレート: 第1四半期 ~ 第3四半期(実績) 149.3円、 第4四半期(期初業績予想据え置き) 145.0円

エレクトロニクス事業

エレクトロニクス事業 用語説明

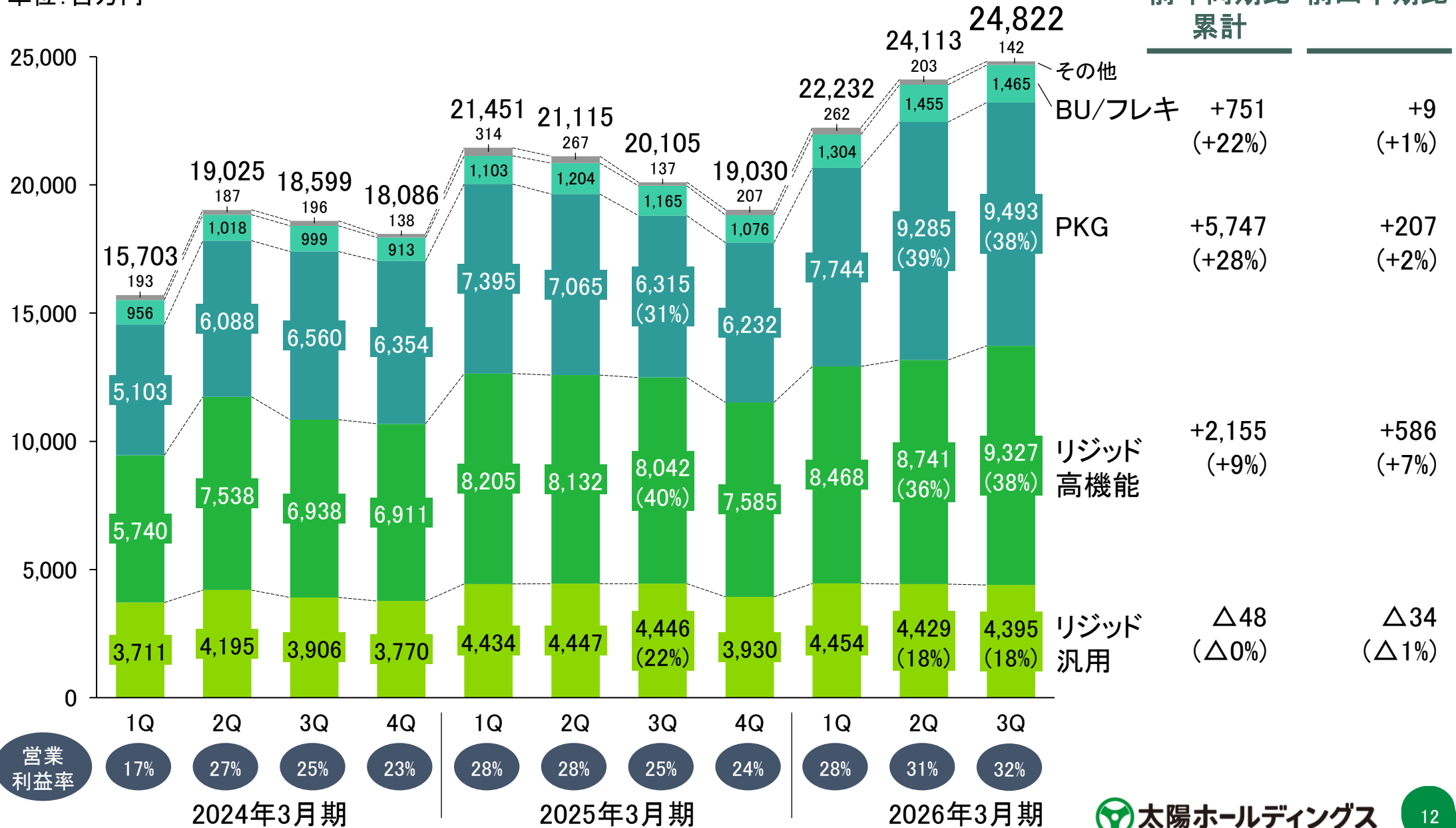
用語	内容
PCB (Printed Circuit Board)	プリント基板
SR (Solder Resist)	ソルダーレジスト(レジストインキ)
PKG (Package)	半導体パッケージ
DF (Dry Film)	ドライフィルム
BU (Build-up)	ビルドアップ

エレクトロニクス事業 製品分類

分野	分類		性状	用途
PCB用 絶縁材料	リジッド	汎用品	液状	表層保護・絶縁用SR材料 マーキング・エッチング・めっき用材料 電子機器用材料 等
		高機能品	液状／DF	
	PKG		液状／DF	
	フレキ		液状／DF	
	BU		液状／DF	
その他 関連商材	その他		液状／DF	導電性ペースト 等

エレクトロニクス事業 製品別売上高

単位: 百万円



営業
利益率

1Q

2Q

3Q

4Q

1Q

2Q

3Q

4Q

1Q

2Q

3Q

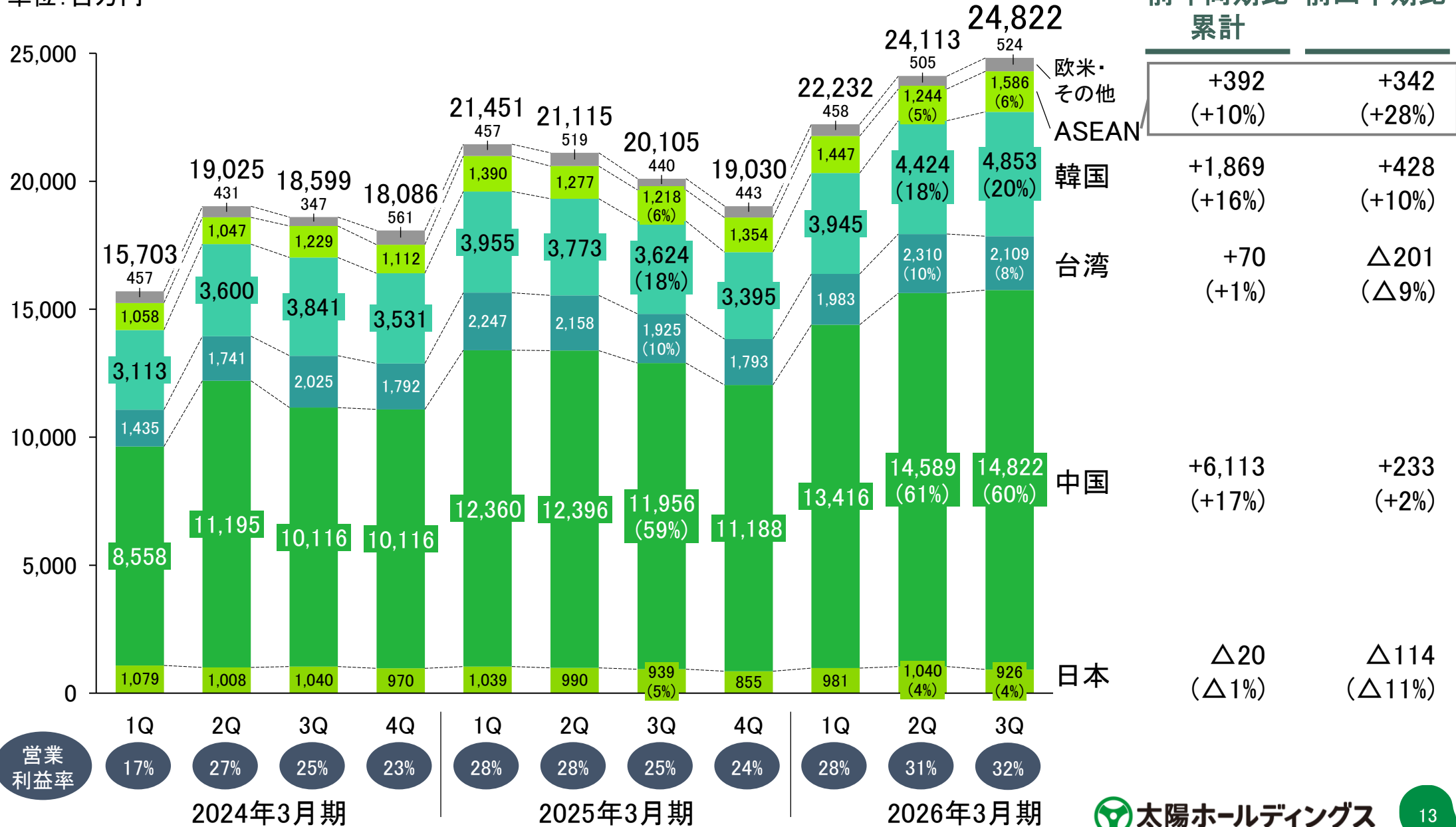
2024年3月期

2025年3月期

2026年3月期

エレクトロニクス事業 販売地域別売上高

単位: 百万円



営業
利益率

17% 27% 25% 23% | 28% 28% 25% 24% | 28% 31% 32%

2024年3月期

2025年3月期

2026年3月期

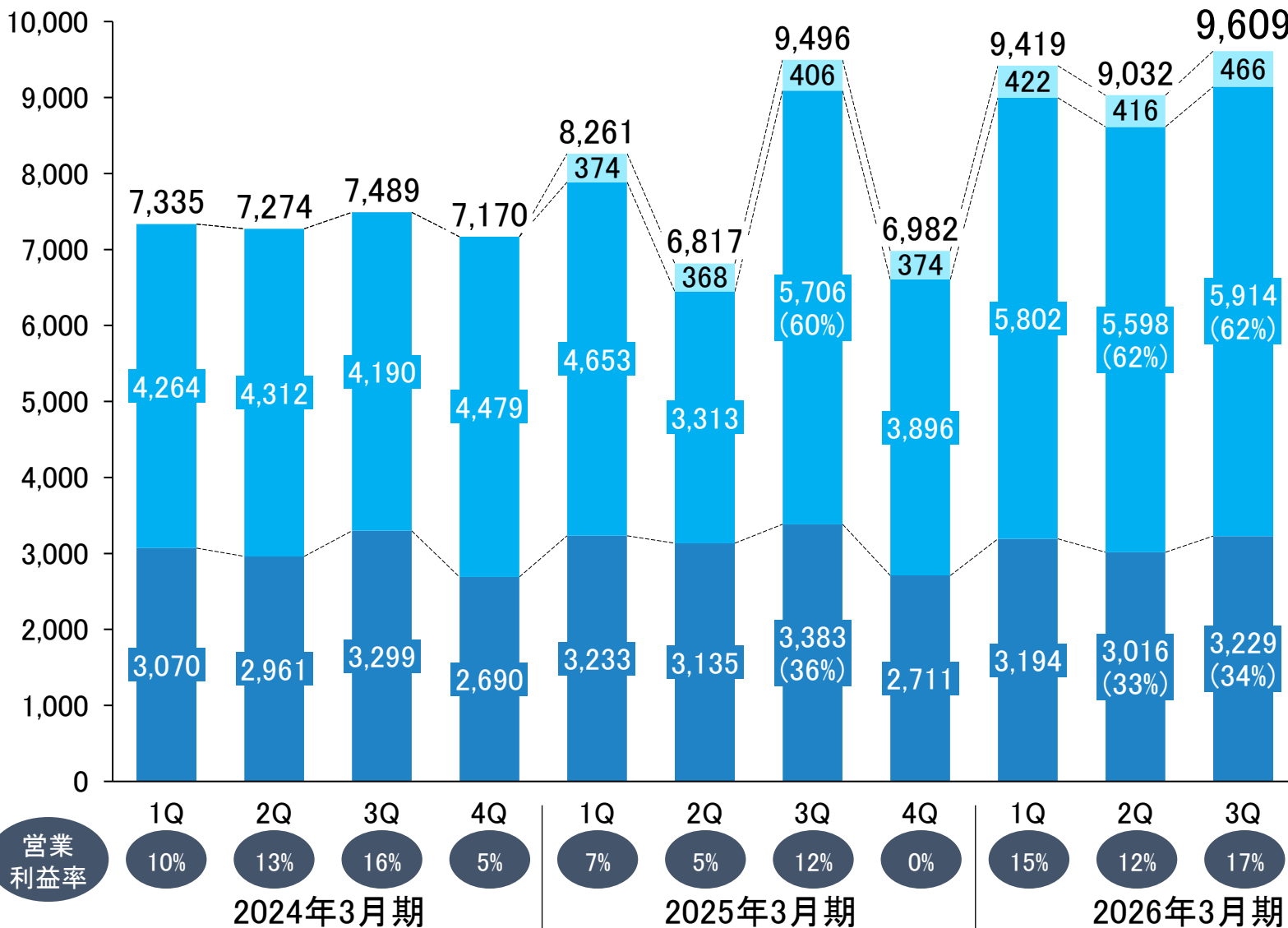
医療・医薬品事業

医療・医薬品事業 用語説明

用語	内容
長期収載品	新薬として発売された後に特許期間もしくは再審査期間が終了し、後発医薬品(ジェネリック医薬品)の販売が可能となっている先発品
CDMO	医薬品製造及び医薬品製剤開発を受託する機関 (Contract Development Manufacturing Organization)
GMP	医薬品及び医薬部外品の製造管理及び品質管理の基準 (Good Manufacturing Practice)

医療・医薬品事業 会社別売上高

単位：百万円



前年同期比 前四半期比
累計

マイ・スターズ (歯科事業)	+155 (+14%)	+49 (+12%)
太陽ファルマ テック (製造受託)	+3,642 (+27%)	+315 (+6%)
太陽ファルマ (製造販売)	△311 (△3%)	+212 (+7%)



ICT&S事業 全社

太陽グリーンエネルギー 新たな水上太陽光発電所を開所

- ✓ 太陽グリーンエネルギーは、国内19、20カ所目となる水上太陽光発電所を愛媛県に開所しました。これにより年間想定発電量は、一般家庭約10,533世帯分*の約31.6GWhとなりました。

水上太陽光発電所の概要

- 【名称】
 - ①馬木池第一水上太陽光発電所
 - ②馬木池第二水上太陽光発電所
- 【所在地】
 - ①愛媛県松山市馬木町2001番地
 - ②愛媛県松山市馬木町2003番地
- 【開所日】
 - ①2025年12月4日
 - ②2026年1月5日
- 【発電規模】 約971.5kW
- 【想定発電量】 合計：約1,303千kWh/年



*1世帯あたり 3,000kWh/年で算出

永原悠路選手との所属契約を更新

- ✓ 太陽ホールディングスは、スケートボード・男子パークの永原悠路選手との契約を2026年12月31日まで更新しました。世界一へ挑戦する永原選手を、引き続きサポートしていきます。

永原悠路選手のプロフィール

【生年月日】2005年6月10日

【出身地】長野県白馬村

【世界ランキング】9位(2025年12月時点)

【主な戦績】

	参加大会	戦績
	WST Dubai Park 2024(UAE)	10位
	X Games Ventura 2024(アメリカ)	12位
2024	パリオリンピック(フランス)	15位
	Rockstar Energy Open(アメリカ)	優勝
	X Games Chiba 2024(日本)	8位
	WST WORLD CUP ROME 2025(イタリア)	2位
2025	X Games Osaka 2025(日本)	8位
	Rockstar Energy Open(アメリカ)	2位



