
2019年3月期 第2四半期 決算説明資料



2018年11月2日

2018年12月3日一部変更



本資料の如何なる情報も、当社株式の購入や売却などを勧誘するものではありません。また、本資料に記載された意見や予測等は、資料作成時点での当社の判断であり、その情報の正確性を保証するものではなく、今後、予告なしに変更されることがあります。万が一この情報に基づいて被ったいかなる損害についても、当社は一切責任を負うものではありません。

1

当社グループの報告セグメント

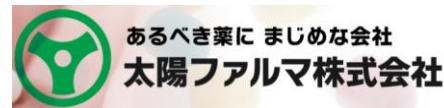
電子機器用部材事業

PWB用部材を始めとする電子部品用
化学品部材の製造販売及び仕入販売



医療・医薬品事業

医療用医薬品・医療用医薬部外品
その他に関する開発・製造販売



その他

染料・顔料等の化学品の製造販売、
自然エネルギーによる発電事業及び
ソフトウェア開発等



※2018年3月期第4四半期より医療・医薬品事業を本格的に開始し、報告セグメントを変更しております。

2

用語の説明

用語	内容
PWB (Printed Wiring Board)	プリント配線板
SR (Solder Resist)	ソルダーレジスト (レジストインキ)
PKG (Package)	半導体パッケージ

3

当社グループの製品分野

分野	分類		性状	用途
PWB用 絶縁材料	リジッド	高機能品	液状	表層保護・絶縁用 S R 材料
		汎用品		
	PKG		液状 ／ドライフィルム	
	フレキ		液状 ／ドライフィルム	
	ビルドアップ		液状 ／ドライフィルム	
その他 関連商材	その他		液状	マーキング・エッチング・めっき用材料 フラックス・溶剤等・導電性銀ペースト

④ 2019年3月期 第2四半期 トピックス

1

為替は想定レートより円安に推移

※ (円・USD) 実勢レート：110.0円/想定レート：102.9円

2

**前年同期比で販売数量はPKG向けDFが増加
一方、リジッド向けが微減**

3

太陽ファルマ 長期収載品13品目は中期計画通り

4

**システム開発会社「株式会社サウマネジメント」の連結
子会社化(2018年7月5日)**

5

2019年3月期 第2四半期 連結業績

連結業績サマリ

単位：百万円

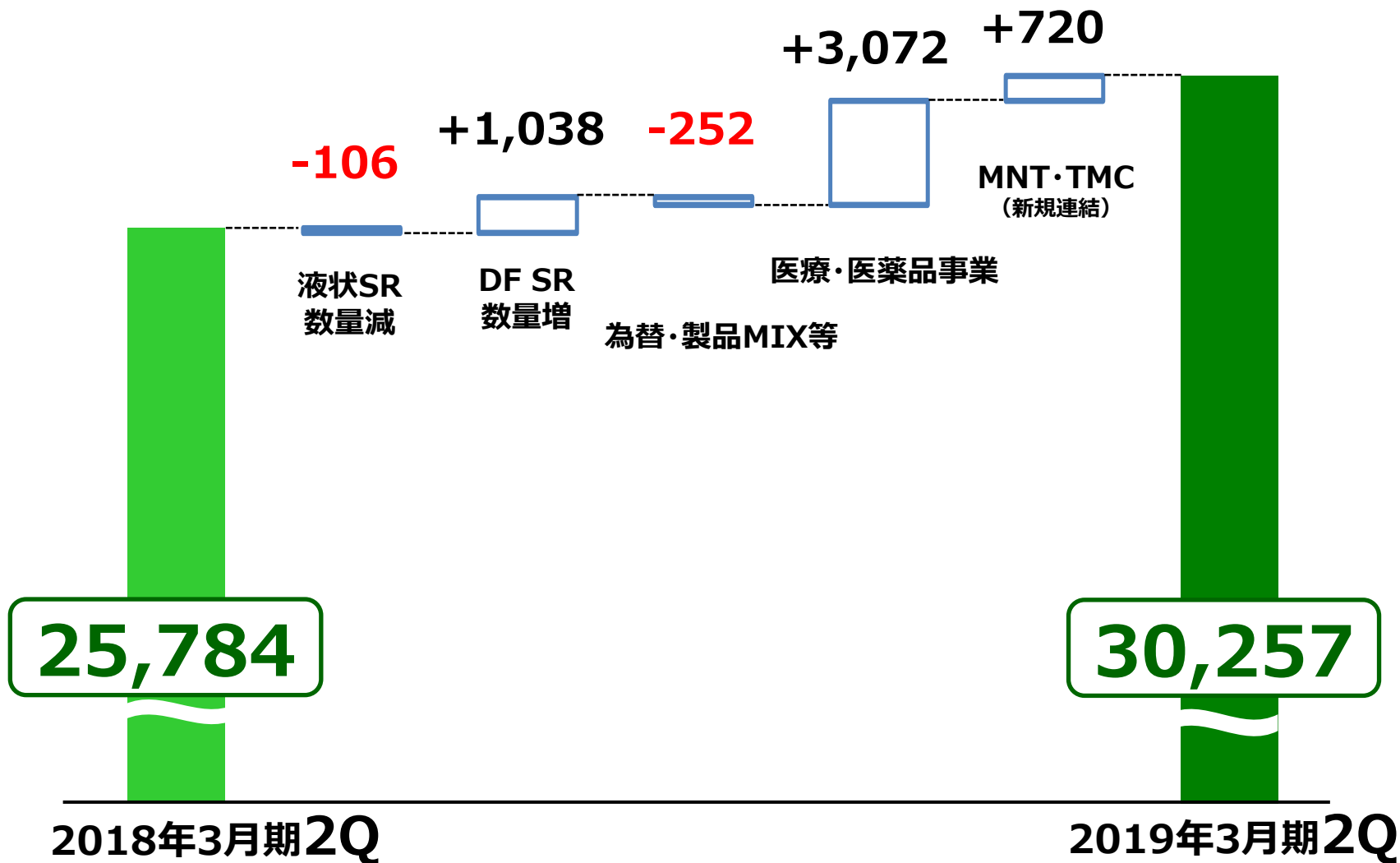
	2018年3月 第2四半期 累計実績	2019年3月 第2四半期 累計実績	前期比	増減率	2019年3月期 上半期 業績予想	達成率	2019年3月期 通期 業績予想
売上高	25,784	30,257	+4,473	+17%	30,500	99%	60,200
営業利益	5,744	5,277	-467	-8%	5,100	103%	9,800
経常利益	5,690	5,230	-460	-8%	5,000	105%	9,600
親会社株主に帰属 する四半期純利益	3,998	3,747	-251	-6%	3,500	107%	6,700
円・USDレート	111.4	110.0			102.9	107%	101.5

6

2019年3月期 第2四半期 売上高（前期比）

売上高前期比分析

単位：百万円

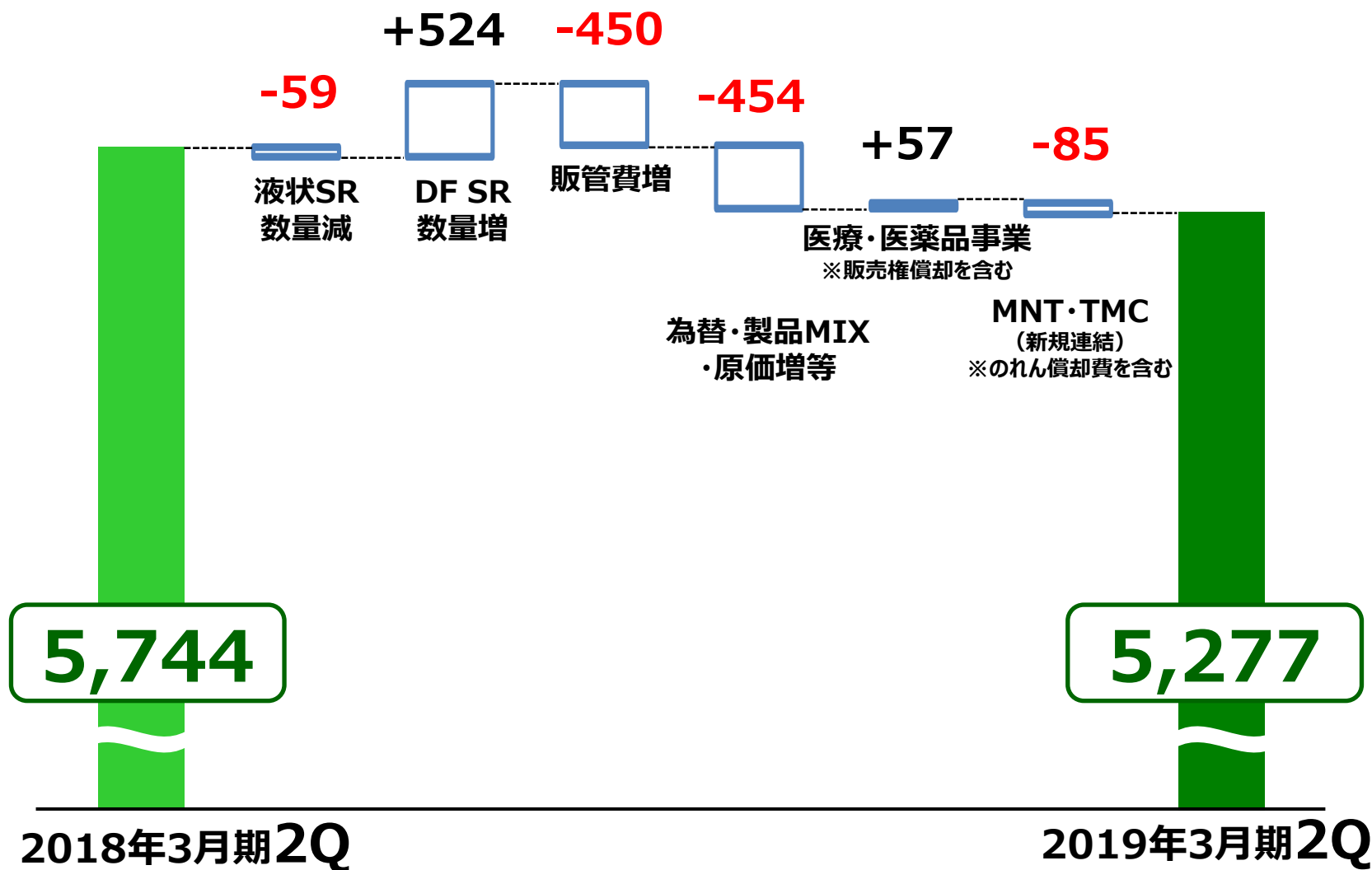


7

2019年3月期 第2四半期 営業利益（前期比）

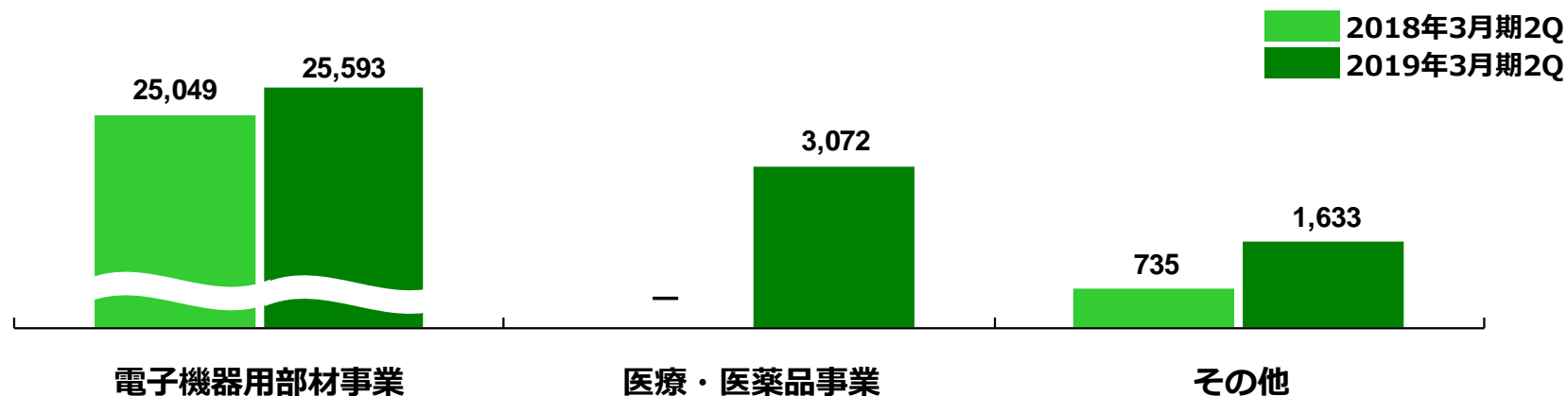
営業利益前期比分析

単位：百万円



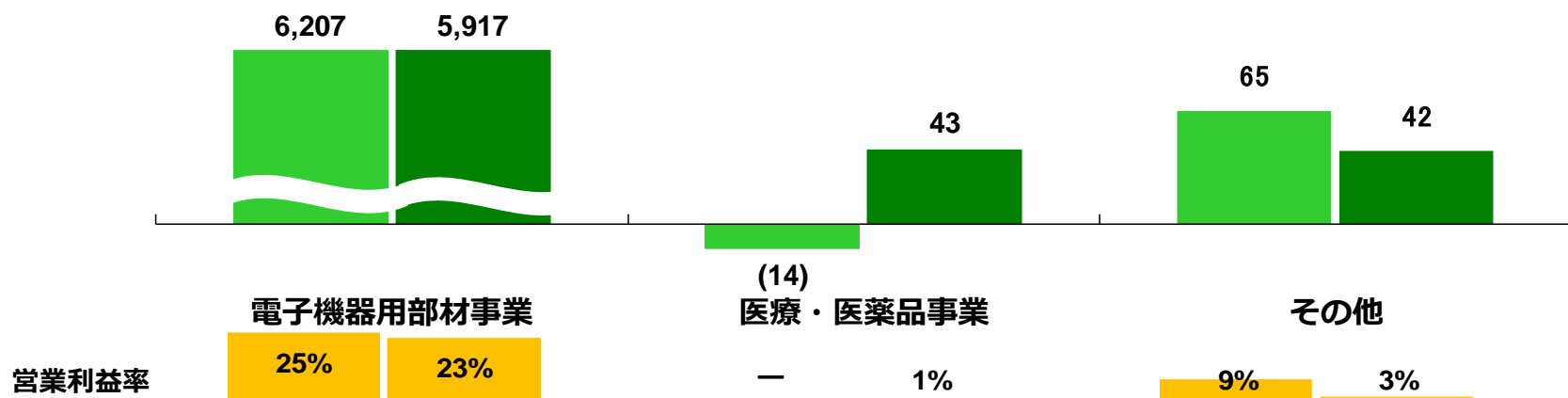
セグメント別：売上高 (セグメント間売上高・振替含む)

単位：百万円



セグメント別：営業利益 (セグメント間売上高・振替含む)

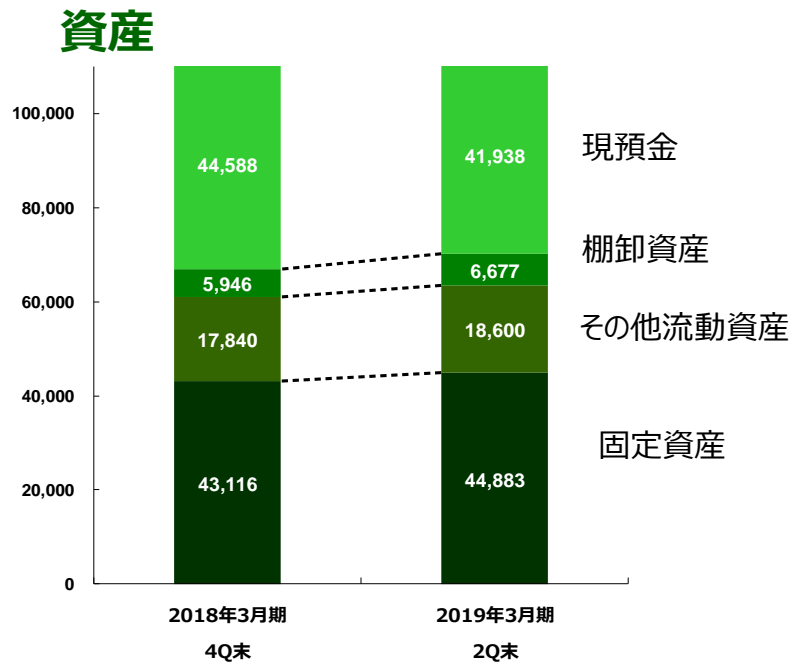
単位：百万円



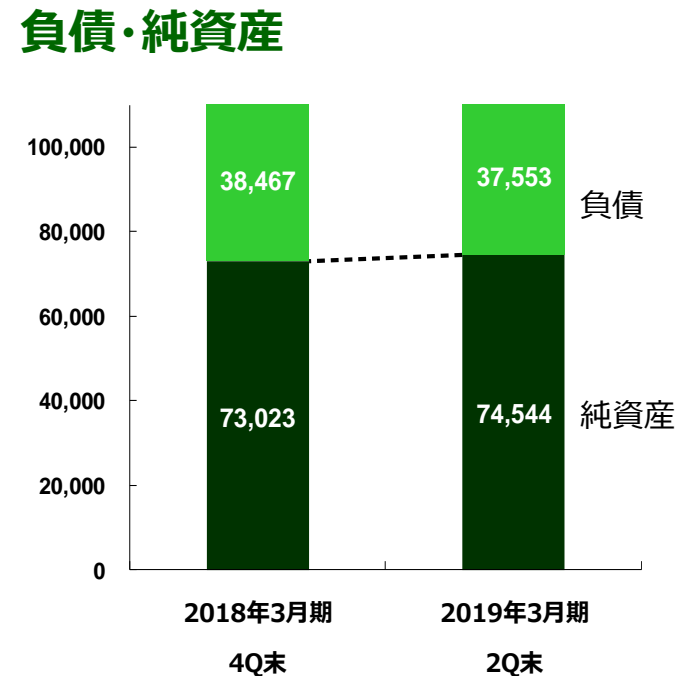
9 2019年3月期 第2四半期 BSの概況

BS前期比較

単位：百万円



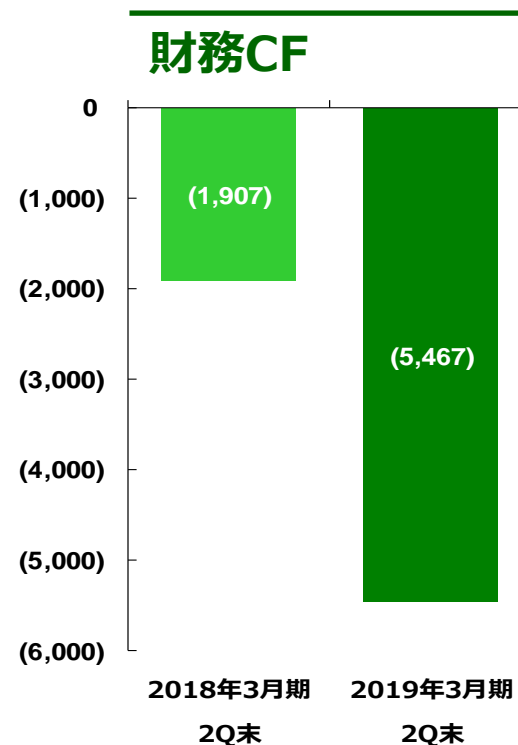
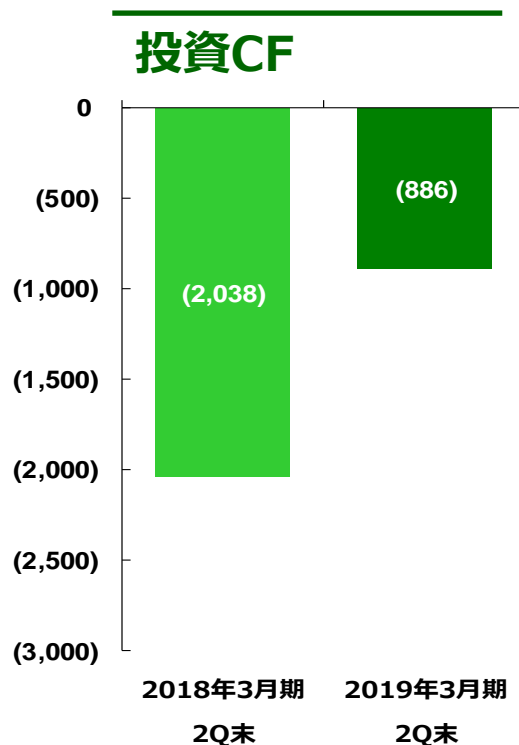
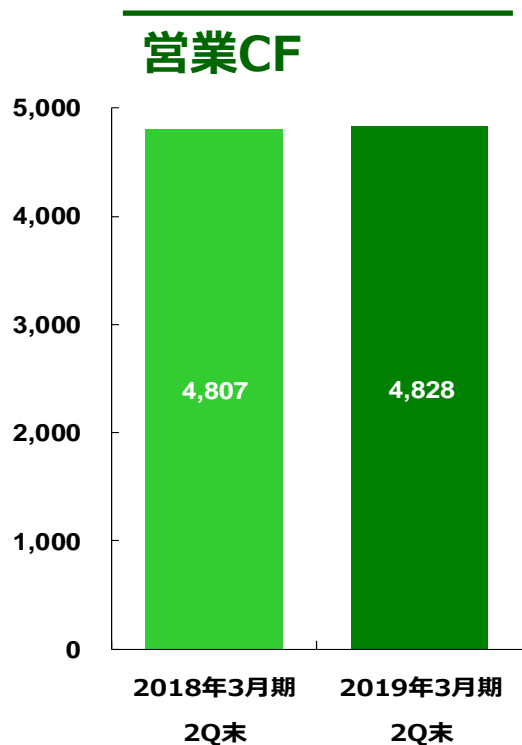
(現預金) 配当による減少
(固定資産) M&Aによるのれん増加



(負債) 長期借入金の減少
(純資産) 利益剰余金の増加

CF前期比較

単位：百万円



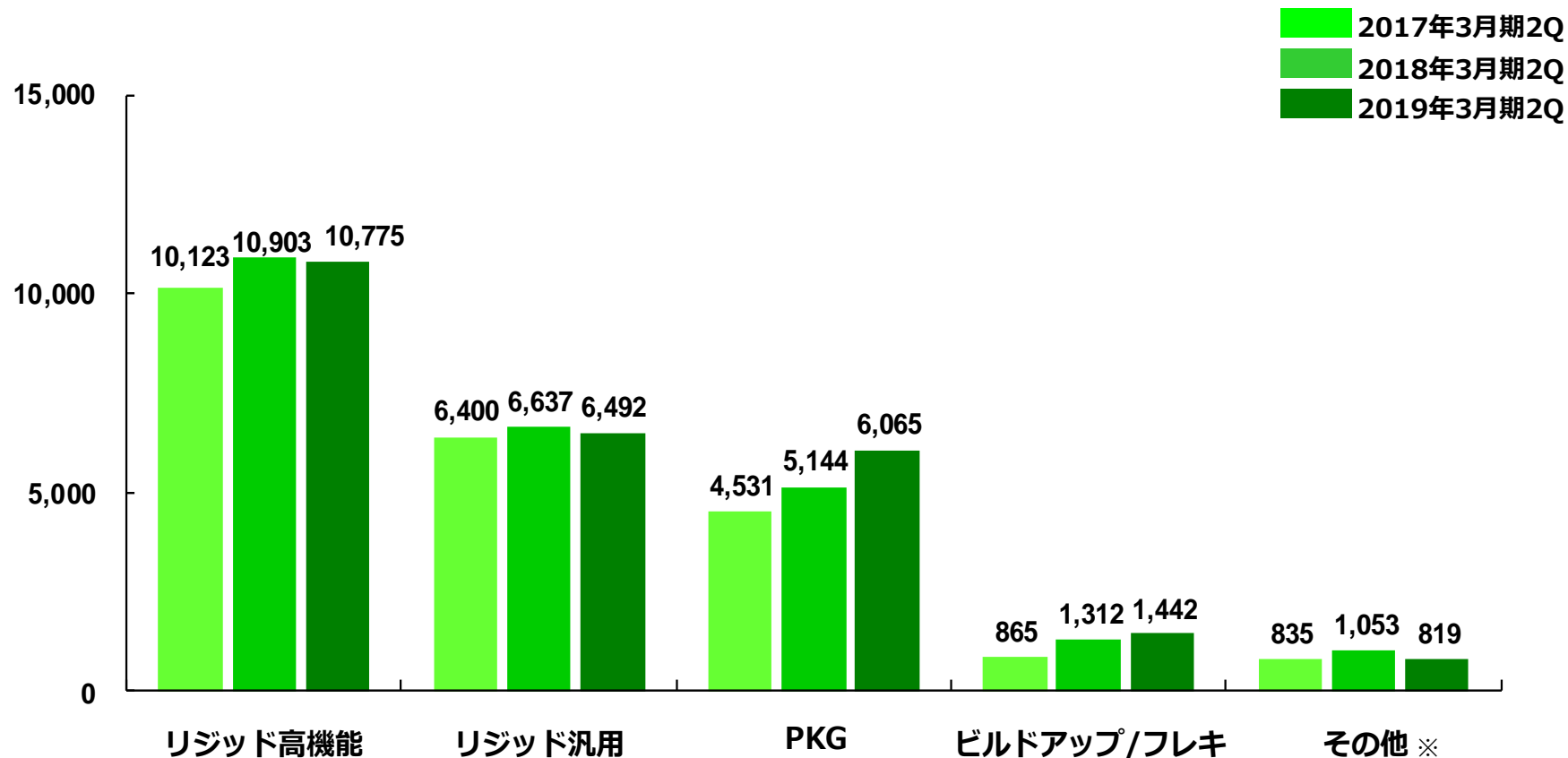
・営業利益は減少ながら、減価償却費の増加、消費税の還付等により前期と同水準

・定期預金の払い戻し等により収入が増加

・長期借入金の返済等により支出が増加

製品区分別売上高

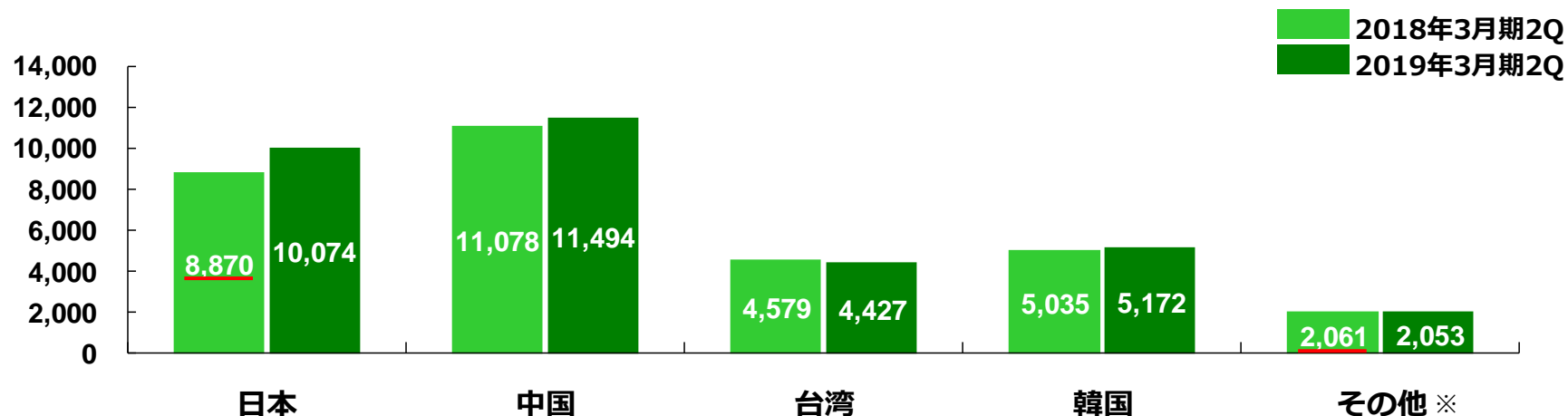
単位：百万円



※2018年3月期第4四半期から報告セグメントを変更したことにより、電子機器用部材事業の「その他」製品区分につきましては、太陽ファルマ、中外化成、太陽グリーンエナジー、MNT 及びTMCの売上高は含まれておりません。

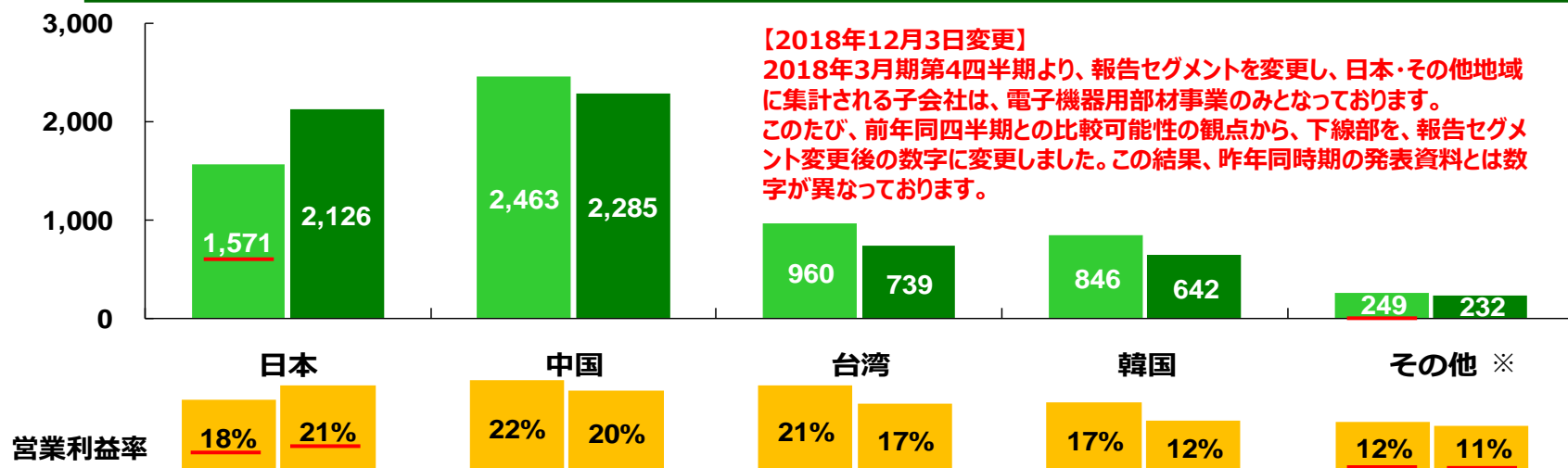
地域別：売上高※（地域間売上高・振替含む）

単位：百万円



地域別：営業利益（地域間売上高・振替含む）

単位：百万円

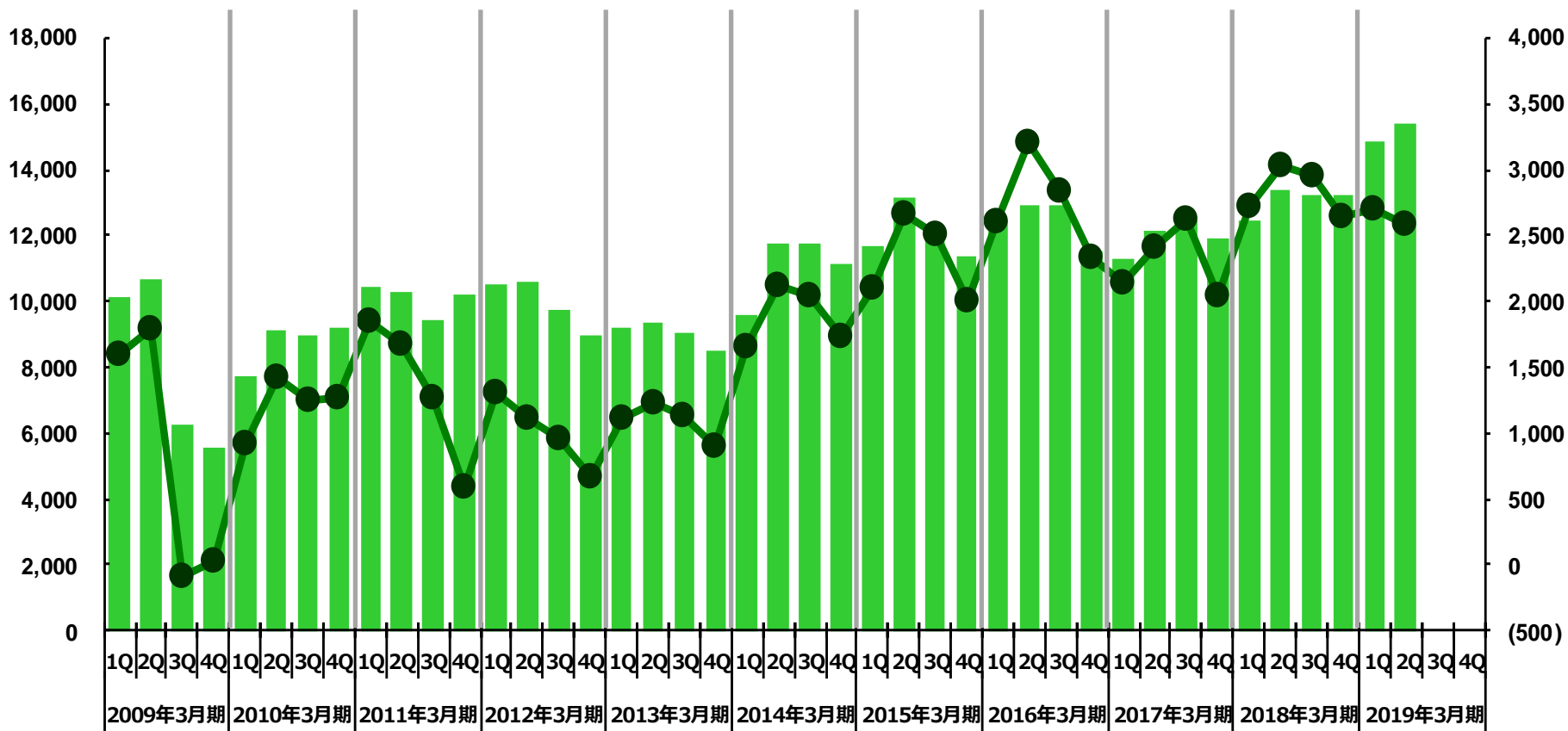


※2018年3月期第4四半期から報告セグメントを変更したことにより、電子機器用部材事業の地域別売上高・営業利益につきましては、太陽ファルマ、中外化成、太陽グリーンエナジー、MNT 及びTMCIは含まれておりません。

四半期別推移：売上高/営業利益

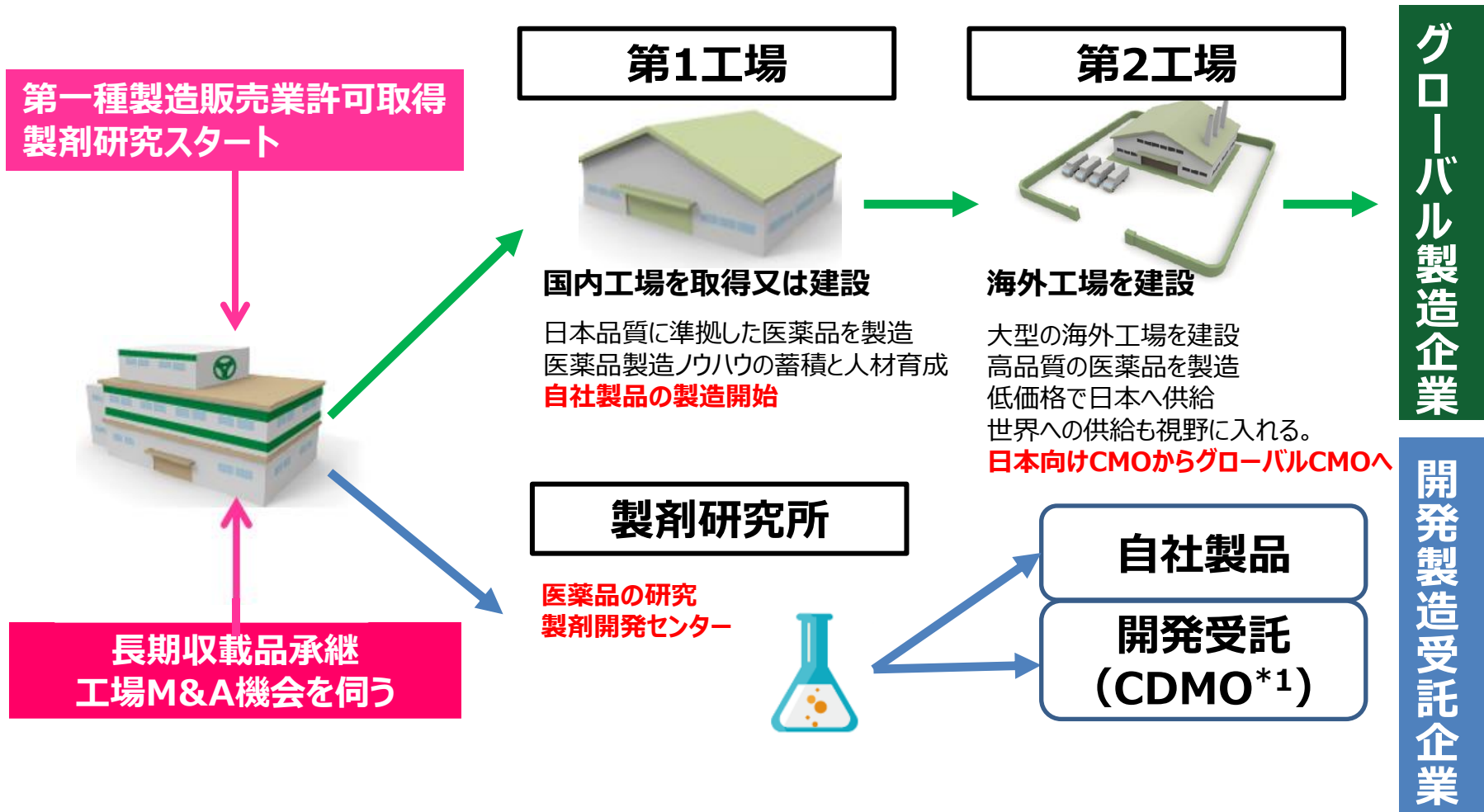
単位：百万円

■ 売上高（左軸）
● 営業利益（右軸）



医療・医薬品事業

15 医療・医薬品事業の展望



*1 CDMOとはContract Development Manufacturing Organizationの略語であり、主に製薬企業から医薬品などの製造を受託するビジネスを指す。

長期収載品

- ・長期収載品の製造販売権を追加取得

製造工場

- ・製造工場を取得し、自社保有の長期収載品について、外注から内製へ変更
- ・医薬品の製造ノウハウの蓄積と人材の育成
- ・他社製品の製造受託
- ・海外工場の建設

研究開発

- ・買収もしくは自社設立にて研究開発を開始
- ・新剤型製品等の自社製品の開発

単位：百万円

	2018年3月期 8月-3月 (0年目)	2019年3月期 4月-3月 (1年目)	2020年3月期 4月-3月 (2年目)	2021年3月期 4月-3月 (3年目)	2022年3月期 4月-3月 (4年目)	2023年3月期 4月-3月 (5年目)
売上高	820 ※1	7,592 ※2	9,113	8,634	8,362	7,732
売上総利益	820	3,816	4,053	3,920	4,626	4,093
販管費	811	4,151 ※3	3,701	3,388	3,363	2,961
営業利益	9	(334)	351	532	1,263	1,132
販売権償却額	353	1,411	1,411	1,411	1,411	1,411
販売権償却前 営業利益	361	1,077	1,763	1,943	2,674	2,543

※1 製造販売承認等の移管前の2018年1月から3月までの売上は、13品目の医薬品売上から中外製薬、Rocheの製造原価、販売費用、手数料等を差し引いた金額

※2 製造販売承認等の移管は2018年4月以降に順次行い、2018年12月末までの完了を予定

※3 2019年3月期の販管費には、製造移管に係る費用などの初期費用約5億円を含む

システム会社の連結子会社化について

19 システム会社の連結子会社化について

会社概要

Thou.

情報通信(ICT)・モバイルアプリケーションの
トータルインテグレーター

会社名	株式会社サウマネジメント
英語表記	Thou-Management Corporation (略称: TMC)
本社	東京都新宿区高田馬場3-23-3 ORビル1F
株主	太陽ホールディングス株式会社 100%
資本金	5,000千円
設立	2001年3月
社員数	17名 * 2018年10月現在
事業内容	情報通信 (ICT) ・IoT利用ニーズ全てにワンストップで応えるトータルインテグレーターとして、システムエンジニアリング&インテグレーション事業 (業務系システム及びIoTプラットフォーム、設計・開発事業)



20 システム会社の連結子会社化について

株式取得の背景

外部要因： IT人材の慢性的な不足

内部要因： ハード・ソフト面における保守運用コストや障害発生リスクの増加が想定され
ITシステムの刷新、及び新システムの構築が急務

システム会社のM&Aを検討

期待する効果

<当社グループ>

- ・不足しているIoT、ビッグデータ、AIなどのソフトウェアに関する知見の取得
- ・マイクロネットワークテクノロジーズとの協業による相互補完

<TMC>

- ・経営基盤の強化と、積極的な事業投資
- ・化学メーカーの業務知識を習得することによるセールスバリューの向上



NEXT STAGE - 新たな展開へ -

明日の地球に出来ること
For Tomorrow